

Model for periodisk offentliggørelse af oplysninger om finansielle produkter, jf. artikel 8, stk. 1, 2 og 2a, i forordning (EU) 2019/2088 og artikel 6, stk. 1, i forordning (EU) 2020/852

Ved "**bæredygtig investering**" forstås en investering i en økonomisk aktivitet, der bidrager til et miljømæssigt eller socialt mål, forudsat at investeringen ikke i væsentlig grad skader miljømæssige eller sociale mål, og at de virksomheder, der investeres i, følger god ledelsespraksis.

EU-klassificerings-systemet er et klassificeringssystem, der er fastsat i forordning (EU) 2020/852, og som opstiller en liste over **miljømæssigt bæredygtige økonomiske aktiviteter**. I nævnte forordning er der ikke fastsat en liste over socialt bæredygtige økonomiske aktiviteter. Bæredygtige investeringer med et miljømål kan være i overensstemmelse med klassificeringssystemet eller ej.

Produktnavn: Ansvarlige Value Aktier KL

Identifikator for juridiske enheder (LEI-kode): 549300T6CC27QZKWUY62

Miljømæssige og/eller sociale karakteristika

Havde dette finansielle produkt et bæredygtigt investeringsmål?

●● <input type="checkbox"/> Ja	●○ <input checked="" type="checkbox"/> X Nej
<input type="checkbox"/> Det foretog bæredygtige investeringer med et miljømål:	<input checked="" type="checkbox"/> X Det fremmede miljømæssige/socialt (M/S) karakteristika og selv om det ikke havde bæredygtig investering som mål, havde det en andel af bæredygtige investeringer på 72,17%
<input type="checkbox"/> i økonomiske aktiviteter, der kvalificerer som miljømæssigt bæredygtige i henhold til EU-klassificeringssystemet	<input checked="" type="checkbox"/> X med et miljømål i økonomiske aktiviteter, der kvalificerer som miljømæssigt bæredygtige i henhold til EU-klassificeringssystemet
<input type="checkbox"/> i økonomiske aktiviteter, der ikke kvalificerer som miljømæssigt bæredygtige i henhold til EU-klassificeringssystemet	<input checked="" type="checkbox"/> X med et miljømål i økonomiske aktiviteter, der ikke kvalificerer som miljømæssigt bæredygtige i henhold til EU-klassificeringssystemet
<input type="checkbox"/> Det foretog bæredygtige investeringer med et socialt mål: %	<input checked="" type="checkbox"/> X med et socialt mål
	<input type="checkbox"/> Det fremmede M/S-karakteristika, men foretog ikke nogen bæredygtige investeringer



I hvilket omfang blev de miljømæssige og/eller sociale karakteristika der fremmes af dette finansielle produkt opfyldt?

Bæredygtigheds-indikatorer måler, hvordan de miljømæssige eller sociale karakteristika, der fremmes af dette finansielle produkt, opnås.

Gennem udvælgelse af udstedere der bidrog positivt og som led i dets aktive ejerskab, søgte produktet at nå sin minimumsandel af bæredygtige investeringer. Produktets minimumsandel var opfyldt. Produktets andel af bæredygtige investeringer og investeringer i overensstemmelse med taksonomien lå over minimumsandelen.

Produktet fremmede sociale- og miljømæssige karakteristika gennem inddragelse af bæredygtighedsbetragtninger i de forskellige dele af investeringsprocessen. Udstedere, som produktet investerede i, blev screenet hvert kvartal for brud på internationale normer på enten FN's Global Compact, FN's vejledende principper om erhvervslivet og menneskerettigheder, ILO-konventioner og OECD's retningslinjer for multinationale virksomheder. Produktet udøvede aktivt ejerskab. Eksklusionskriterierne blev implementeret og overholdt.

● **Hvordan klarede bæredygtighedsindikatorerne sig?**

Dato	Indikator	Fondsværdi	Fonds dækning	Andel estimeret data
2025-12-31	Andel af afdelingens investeringer, der overtrådte afdelingens udelukkelseskriterier for alkohol	0,0 %	100,00%	
2025-12-31	Andel af afdelingens investeringer, der overtrådte afdelingens udelukkelseskriterier for internationale normer	0,0 %	100,00%	
2025-12-31	Andel af afdelingens investeringer, der overtrådte afdelingens udelukkelseskriterier for klima	0,0 %	100,00%	
2025-12-31	Andel af afdelingens investeringer, der overtrådte afdelingens udelukkelseskriterier for pengespil	0,0 %	100,00%	
2025-12-31	Andel af afdelingens investeringer, der overtrådte afdelingens udelukkelseskriterier for pornografi	0,0 %	100,00%	
2025-12-31	Andel af afdelingens investeringer, der overtrådte afdelingens udelukkelseskriterier for tobak	0,0 %	100,00%	
2025-12-31	Andel af afdelingens investeringer, der overtrådte afdelingens udelukkelseskriterier for våben	0,0 %	100,00%	
2025-12-31	Scope 1 og 2 udledninger	35869,71 tCO2e	99,98%	7,67 %
2025-12-31	Scope 1 og 2 udledninger per million euro investeret	115,92 tCO2e/€M investeret	99,98%	7,67 %
2025-12-31	Scope 1 og 2 udledninger per million euro omsætning	98,40 tCO2e/€M omsætning	99,98%	7,67 %

Dato	Indikator	Fondsværdi	Fonds dækning	Andel estimeret data	Målsætning Værdi
2025-12-31	Andel af bæredygtige investeringer	72,2 %			55,0%
2025-12-31	Andel af bæredygtige investeringer med et miljømål, der er tilpasset taksonomien	2,3 %	98,17%		1,0%

Produktet rapporterede på en række bæredygtighedsindikatorer, som ikke var underlagt revision. Der blev anvendt datakilder fra flere tredjeparter til at måle de miljømæssige og sociale indikatorer. MSCI ESG Research var den primære leverandør af ESG-data og -analyser. Derudover blev research fra Sustainalytics og ISS inddraget, særligt i forbindelse med engagement og stemmeaktivitet. Der blev gennemført due diligence på alle datakilder.

Produktets data om miljømæssigt bæredygtige aktiviteter i henhold til EU-klassificeringssystemet var kun i begrænset omfang tilgængelige på rapporteringstidspunktet. Porteføljeforvalteren foretrak rapporterede data fra udstedere, men da disse kun var begrænset tilgængelige, blev estimerede data også anvendt.

Porteføljeforvalteren har pr. 21. maj 2025 udarbejdet en ny metode for opgørelse af bæredygtig investering, som medfører, at der skal et højere bidrag til, at udstedere kan anses som bæredygtige, og der skal mindre til, at udstedere gør skade på andre miljømål, samtidig med de overholder god ledelsespraksis. Der vil være en række tidligere indikatorer, som ikke længere er en del af rapporteringen.

● ***...og sammenlignet med tidligere perioder?***

Dato	Indikator	Fondsværdi	Fonds dækning	Andel estimeret data
2024-12-31	Scope 1 og 2 udledninger	20656,75 tCO2e	99,83%	9,21 %
2023-12-31	Scope 1 og 2 udledninger	13129,77 tCO2e	99,58%	10,16 %
2022-12-31	Scope 1 og 2 udledninger	18748,66 tCO2e	99,10%	18,00 %
2024-12-31	Scope 1 og 2 udledninger per million euro investeret	70,83 tCO2e/€M	99,83%	9,21 %
2023-12-31	Scope 1 og 2 udledninger per million euro investeret	59,93 tCO2e/€M	99,58%	10,16 %
2022-12-31	Scope 1 og 2 udledninger per million euro investeret	103,09 tCO2e/€M	99,10%	18,00 %
2024-12-31	Scope 1 og 2 udledninger per million euro omsætning	77,91 tCO2e/€M	99,83%	9,21 %
2023-12-31	Scope 1 og 2 udledninger per million euro omsætning	74,14 tCO2e/€M	99,58%	10,16 %
2022-12-31	Scope 1 og 2 udledninger per million euro omsætning	95,09 tCO2e/€M	99,35%	18,00 %
2024-12-31	Andel af bæredygtige investeringer med et miljømål, der er tilpasset taksonomien	3,7 %	98,17%	
2023-12-31	Andel af bæredygtige investeringer med et miljømål, der er tilpasset taksonomien	5,0 %	97,21%	
2022-12-31	Andel af bæredygtige investeringer med et miljømål, der er tilpasset taksonomien	4,4 %	96,82%	
2024-12-31	Samlet tilpasning til FN's mål for bæredygtig udvikling	0,72	99,07%	
2023-12-31	Samlet tilpasning til FN's mål for bæredygtig udvikling	0,46	99,30%	
2022-12-31	Samlet tilpasning til FN's mål for bæredygtig udvikling	0,47	99,35%	
2024-12-31	Scope 1 og 2 udledninger per million euro omsætning ejet	106,68 tCO2e/€M	99,83%	
2023-12-31	Scope 1 og 2 udledninger per million euro omsætning ejet	84,23 tCO2e/€M	99,58%	

Dato	Indikator	Fondsværdi	Fonds dækning	Andel estimeret data	Målsætning Værdi
2024-12-31	Andel af bæredygtige investeringer med et miljømål, der er tilpasset taksonomien	3,7 %	98,17%		4,1%
2023-12-31	Andel af bæredygtige investeringer med et miljømål, der er tilpasset taksonomien	5,0 %	97,21%		4,1%
2022-12-31	Andel af bæredygtige investeringer med et miljømål, der er tilpasset taksonomien	4,4 %	96,82%		4,1%

● **Hvad var målene for de bæredygtige investeringer, som det finansielle produkt delvis foretog, og hvordan bidrog de bæredygtige investeringer til sådanne mål?**

Produktet fremmede miljømæssige og sociale karakteristika ved at være omfattet af eksklusionslister, der kun tillader udstedere i porteføljen, hvis de ikke er involveret i: vedvarende brud på normer, kontroversielle våben eller klimamæssigt efterslæb. Bæredygtighedsoplysninger blev integreret både kvalitativt og kvantitativt i hele investeringsprocessen, fra screening og analyse af potentielle nye investeringer til investeringsbeslutning, konstruktion, overvågning samt porteføljerapportering. Produktet havde til formål at fremme sociale og miljømæssige karakteristika ved at overholde EU-taksonomiens kriterier for bæredygtighed, hvor bæredygtige investeringer tog højde for miljømålene "Modvirkning af klimaændringer" og "Tilpasning til klimaændringer".

De miljømæssige og sociale karakteristika, der lå udover EU-taksonomien, blev, i henhold til produktets definition af bæredygtige investeringer, målt gennem bidrag til ét af de 17 verdensmål, eller ved at mere end 20 pct. af indtægterne kom fra produkter, der støttede bæredygtig udvikling, eller fra aktiviteter, der bidrog til EU's bæredygtighedsmål.

Gennem eksklusioner og inddragelse af bæredygtighedsanalyser i investeringsbeslutninger og aktivt ejerskab, søgte produktet i højere grad at investere i udstedere der bidrog til bæredygtig udvikling, og i mindre grad i udstedere med negativ påvirkning.

Samtidig blev der gjort en indsats for at reducere den negative påvirkning gennem aktivt ejerskab. Produktet havde nedestående overenstemmelser med FN's 17 verdensmål. Skalaen går fra -10 til 10, hvor at -10 indikerer stærk uoverenstemmelse med verdensmålene, mens at 10 indikerer stor overenstemmelse med verdensmålene. Produktet havde størst overenstemmelse med verdensmål nummer 5 og mindst overenstemmelse med verdensmål nummer 15.

Verdensmål nummer 1: 0,815
Verdensmål nummer 2: 0,202
Verdensmål nummer 3: 0,243
Verdensmål nummer 4: 0,068
Verdensmål nummer 5: 1,835
Verdensmål nummer 6: 1,067
Verdensmål nummer 7: 1,156
Verdensmål nummer 8: 1,346
Verdensmål nummer 9: 0,831
Verdensmål nummer 10: 1,472
Verdensmål nummer 11: 0,104
Verdensmål nummer 12: 1,254
Verdensmål nummer 13: 1,321
Verdensmål nummer 14: -0,126
Verdensmål nummer 15: -0,196
Verdensmål nummer 16: 0,740
Verdensmål nummer 17: 0,727

● **Hvordan skadede de bæredygtige investeringer, som det finansielle produkt delvis foretog, ikke i væsentlig grad nogen af de miljømæssige eller sociale bæredygtige investeringsmål?**

Produktets bæredygtige investeringer blev vurderet i henhold til DNSH-kriterierne. Investeringerne blev undersøgt for at sikre, at de ikke forårsagede væsentlig skade, baseret på definitionen af bæredygtige investeringer. Princippet om ikke at gøre væsentlig skade blev vurderet gennem overholdelse af Global Compact's principper og OECD's retningslinjer for multinationale virksomheder, samt gennem sektoreksklusioner rettet mod tobak, våben, alkohol, hasardspil og fossile brændstoffer. Udstedere, der forårsagede væsentlig skade på et af de 17 verdensmål, blev ikke betragtet som bæredygtige.

De vigtigste negative indvirkninger er investeringsbeslutningernes betydeligste negative indvirkninger på bæredygtighedsfaktorer i forbindelse med miljømæssige, sociale og personalemæssige spørgsmål, respekt for menneskerettighederne, bekæmpelse af korruption og bekæmpelse af bestikkelse.

— *Hvordan blev der taget hensyn til indikatorer for negative indvirkninger på bæredygtighedsfaktorer?*

Produktet tog hensyn til de væsentligste negative indvirkninger på bæredygtighedsfaktorer gennem PAI-indikatorerne 4, 5, 10, og 14. Negative indvirkninger blev integreret i investeringsbeslutningerne og i forvalterens aktive ejerskab overfor de underliggende udstedere i produktet. Nøgletal for negativ påvirkning blev inddraget i den kvantitative og kvalitative proces, der blev anvendt til at vurdere udstedernes bæredygtighedsrisici og -muligheder. Produktet tog hensyn til PAI 4, 5, 10 og 14. Herunder kan værdierne for disse ses for indeværende år.

PAI nummer 4 (Andel af investeringer i virksomheder, der er aktive i sektoren for fossile brændstoffer): 5,9 %

PAI nummer 5 (Andel af energiforbrug fra ikke-vedvarende energikilder): 68,3 %

PAI nummer 5 (Andel af energiproduktion fra ikke-vedvarende energikilder): 55,9 %

PAI nummer 10 (Andel af investeringer, der har været involveret i overtrædelser af UNGC-principperne eller OECD's retningslinjer for multinationale virksomheder): 0,0 %

PAI nummer 14 (Andel af investeringer i virksomheder, der er involveret i fremstilling eller salg af kontroversielle våben): 0,0 %

— *Var de bæredygtige investeringer i overensstemmelse med OECD's retningslinjer for multinationale virksomheder og FN's vejledende principper om erhvervslivet og menneskerettigheder? Nærmere oplysninger:*

De bæredygtige investeringer var i overensstemmelse med OECD's retningslinjer for multinationale virksomheder og FN's vejledende principper om erhvervslivet og menneskerettigheder. Investeringsuniverset blev løbende screenet for at sikre overholdelse af disse principper, som er en del af minimum safeguards. Resultaterne blev indarbejdet i databasen, der identificerede de udstedere, der kunne betragtes som bæredygtige. Udstedere, der handlede i strid med de nævnte principper, blev udelukket fra opgørelsen.

EU-klassificeringssystemet fastsætter et princip om ikke at gøre væsentlig skade, hvorved investeringer, der er i overensstemmelse med klassificeringssystemet, ikke i væsentlig grad bør skade målene i EU's klassificeringssystem, og der er specifikke EU-kriterier.

Princippet om ikke at gøre væsentlig skade gælder kun for de investeringer, der ligger til grund for det finansielle produkt, og som tager højde for EU-kriterierne for miljømæssigt bæredygtige økonomiske aktiviteter. De investeringer, der ligger til grund for den tilbageværende andel af dette finansielle produkt, tager ikke højde for EU-kriterierne for miljømæssigt bæredygtige økonomiske aktiviteter.

Andre bæredygtige investeringer må heller ikke i væsentlig grad skade miljømæssige eller sociale mål.



Hvordan tog dette finansielle produkt hensyn til de vigtigste negative indvirkninger på bæredygtighedsfaktorer?

Produktet tog hensyn til de væsentligste negative indvirkninger på bæredygtighedsfaktorer gennem PAI-indikatorerne 4, 5, 10, og 14. Negative indvirkninger blev integreret i investeringsbeslutningerne og i forvalterens aktive ejerskab overfor de underliggende udstedere i produktet. Nøgletal for negativ påvirkning blev inddraget i den kvantitative og kvalitative proces, der blev anvendt til at vurdere udstedernes bæredygtighedsrisici og -muligheder. Produktet tog hensyn til PAI 4, 5, 10 og 14. Herunder kan værdierne for disse ses for indeværende år.

- PAI nummer 4 (Andel af investeringer i virksomheder, der er aktive i sektoren for fossile brændstoffer): 5,9 %
- PAI nummer 5 (Andel af energiforbrug fra ikke-vedvarende energikilder): 68,3 %
- PAI nummer 5 (Andel af energiproduktion fra ikke-vedvarende energikilder): 55,9 %
- PAI nummer 10 (Andel af investeringer, der har været involveret i overtrædelser af UNGC-principperne eller OECD's retningslinjer for multinationale virksomheder): 0,0 %
- PAI nummer 14 (Andel af investeringer i virksomheder, der er involveret i fremstilling eller salg af kontroversielle våben): 0,0 %



Hvad var dette finansielle produkts største investeringer?

Listen omfatter de investeringer, der udgjorde den største andel af det finansielle produkts investeringer i referenceperioden: 31/12/2022 til 31/12/2025

Dato	Top 15 investeringer	Sektor	% Aktiver	Land
2025-12-31	Citigroup Inc	PENGEINSTITUT- OG FINANSVIRKSOMHED, FORSIKRING	3,31%	US
2025-12-31	Travelers Cos Inc/The	PENGEINSTITUT- OG FINANSVIRKSOMHED, FORSIKRING	2,66%	US
2025-12-31	AT&T Inc	INFORMATION OG KOMMUNIKATION	2,47%	US
2025-12-31	Kroger Co/The	HOVEDAFDELING I ENGROSHANDEL OG DETAILHANDEL, REPARATION AF MOTORKØRETØJER OG MOTORCYKLER	2,22%	US
2025-12-31	eBay Inc	HOVEDAFDELING I ENGROSHANDEL OG DETAILHANDEL, REPARATION AF MOTORKØRETØJER OG MOTORCYKLER	2,17%	US
2025-12-31	Kraft Heinz Co/The	FREMSTILLINGSVIRKSOMHED	2,15%	US
2025-12-31	MetLife Inc	PENGEINSTITUT- OG FINANSVIRKSOMHED, FORSIKRING	2,14%	US
2025-12-31	Comcast Corp	INFORMATION OG KOMMUNIKATION	2,10%	US
2025-12-31	Regions Financial Corp	PENGEINSTITUT- OG FINANSVIRKSOMHED, FORSIKRING	2,06%	US
2025-12-31	CVS Health Corp	HOVEDAFDELING I ENGROSHANDEL OG DETAILHANDEL, REPARATION AF MOTORKØRETØJER OG MOTORCYKLER	2,05%	US
2025-12-31	AXA SA	PENGEINSTITUT- OG FINANSVIRKSOMHED, FORSIKRING	1,89%	FR
2025-12-31	Mosaic Co/The	FREMSTILLINGSVIRKSOMHED	1,84%	US
2025-12-31	ING Groep NV	PENGEINSTITUT- OG FINANSVIRKSOMHED, FORSIKRING	1,79%	NL
2025-12-31	Pfizer Inc	FREMSTILLINGSVIRKSOMHED	1,69%	US

Listen omfatter de investeringer, der **udgjorde den største andel af det finansielle produkts** investeringer i referenceperioden: 31/12/2022 til 31/12/2025

2025-12-31	Citizens Financial Group Inc	PENGEINSTITUT- OG FINANSVIRKSOMHED, FORSIKRING	1,68%	US
2024-12-31	Citigroup Inc	PENGEINSTITUT- OG FINANSVIRKSOMHED, FORSIKRING	2,81%	US
2024-12-31	Travelers Cos Inc/The	PENGEINSTITUT- OG FINANSVIRKSOMHED, FORSIKRING	2,65%	US
2024-12-31	AT&T Inc	INFORMATION OG KOMMUNIKATION	2,34%	US
2024-12-31	MetLife Inc	PENGEINSTITUT- OG FINANSVIRKSOMHED, FORSIKRING	2,33%	US
2024-12-31	Regions Financial Corp	PENGEINSTITUT- OG FINANSVIRKSOMHED, FORSIKRING	2,16%	US
2024-12-31	International Business Machines Corp	INFORMATION OG KOMMUNIKATION	2,14%	US
2024-12-31	Kroger Co/The	HOVEDAFDELING I ENGROSHANDEL OG DETAILHANDEL, REPARATION AF MOTORKØRETØJER OG MOTORCYKLER	2,13%	US
2024-12-31	Oracle Corp	INFORMATION OG KOMMUNIKATION	1,98%	US
2024-12-31	Alcoa Corp	FREMSTILLINGSVIRKSOMHED	1,95%	US
2024-12-31	Owens Corning	FREMSTILLINGSVIRKSOMHED	1,94%	US
2024-12-31	Sanofi SA	FREMSTILLINGSVIRKSOMHED	1,94%	FR
2024-12-31	eBay Inc	HOVEDAFDELING I ENGROSHANDEL OG DETAILHANDEL, REPARATION AF MOTORKØRETØJER OG MOTORCYKLER	1,89%	US
2024-12-31	Whirlpool Corp	FREMSTILLINGSVIRKSOMHED	1,86%	US
2024-12-31	CVS Health Corp	HOVEDAFDELING I ENGROSHANDEL OG DETAILHANDEL, REPARATION AF MOTORKØRETØJER OG MOTORCYKLER	1,86%	US
2024-12-31	ING Groep NV	PENGEINSTITUT- OG FINANSVIRKSOMHED, FORSIKRING	1,77%	NL
2023-12-31	Owens Corning	FREMSTILLINGSVIRKSOMHED	2,56%	US
2023-12-31	Travelers Cos Inc/The	PENGEINSTITUT- OG FINANSVIRKSOMHED, FORSIKRING	2,54%	US
2023-12-31	Applied Materials Inc	FREMSTILLINGSVIRKSOMHED	2,39%	US
2023-12-31	Oracle Corp	INFORMATION OG KOMMUNIKATION	2,34%	US
2023-12-31	CVS Health Corp	HOVEDAFDELING I ENGROSHANDEL OG DETAILHANDEL, REPARATION AF MOTORKØRETØJER OG MOTORCYKLER	2,34%	US
2023-12-31	Citigroup Inc	PENGEINSTITUT- OG FINANSVIRKSOMHED, FORSIKRING	2,28%	US
2023-12-31	MetLife Inc	PENGEINSTITUT- OG FINANSVIRKSOMHED, FORSIKRING	2,19%	US
2023-12-31	Whirlpool Corp	FREMSTILLINGSVIRKSOMHED	2,13%	US
2023-12-31	Pfizer Inc	FREMSTILLINGSVIRKSOMHED	2,04%	US
2023-12-31	AT&T Inc	INFORMATION OG KOMMUNIKATION	2,04%	US

Listen omfatter de investeringer, der udgjorde den største andel af det finansielle produkts investeringer i referenceperioden: 31/12/2022 til 31/12/2025

2023-12-31	Kroger Co/The	HOVEDAFDELING I ENGROSHANDEL OG DETAILHANDEL, REPARATION AF MOTORKØRETØJER OG MOTORCYKLER	2,03%	US
2023-12-31	International Business Machines Corp	INFORMATION OG KOMMUNIKATION	1,84%	US
2023-12-31	Regions Financial Corp	PENGEINSTITUT- OG FINANSVIRKSOMHED, FORSIKRING	1,79%	US
2023-12-31	ING Groep NV	PENGEINSTITUT- OG FINANSVIRKSOMHED, FORSIKRING	1,76%	NL
2023-12-31	Omnicom Group Inc	LIBERALE, VIDENSKABELIGE OG TEKNISKE TJENESTEYDELSER	1,73%	US
2022-12-31	Travelers Cos Inc/The	PENGEINSTITUT- OG FINANSVIRKSOMHED, FORSIKRING	2,83%	US
2022-12-31	CVS Health Corp	HOVEDAFDELING I ENGROSHANDEL OG DETAILHANDEL, REPARATION AF MOTORKØRETØJER OG MOTORCYKLER	2,45%	US
2022-12-31	Pfizer Inc	FREMSTILLINGSVIRKSOMHED	2,44%	US
2022-12-31	Omnicom Group Inc	LIBERALE, VIDENSKABELIGE OG TEKNISKE TJENESTEYDELSER	2,41%	US
2022-12-31	MetLife Inc	PENGEINSTITUT- OG FINANSVIRKSOMHED, FORSIKRING	2,40%	US
2022-12-31	Regions Financial Corp	PENGEINSTITUT- OG FINANSVIRKSOMHED, FORSIKRING	2,27%	US
2022-12-31	PulteGroup Inc	BYGGE- OG ANLÆGSVIRKSOMHED	2,20%	US
2022-12-31	Sanofi	FREMSTILLINGSVIRKSOMHED	2,17%	FR
2022-12-31	Oracle Corp	INFORMATION OG KOMMUNIKATION	2,16%	US
2022-12-31	International Business Machines Corp	INFORMATION OG KOMMUNIKATION	2,06%	US
2022-12-31	Citigroup Inc	PENGEINSTITUT- OG FINANSVIRKSOMHED, FORSIKRING	2,01%	US
2022-12-31	Kroger Co/The	HOVEDAFDELING I ENGROSHANDEL OG DETAILHANDEL, REPARATION AF MOTORKØRETØJER OG MOTORCYKLER	1,98%	US
2022-12-31	Metso Outotec Oyj	BYGGE- OG ANLÆGSVIRKSOMHED	1,94%	FI
2022-12-31	Whirlpool Corp	FREMSTILLINGSVIRKSOMHED	1,80%	US
2022-12-31	nVent Electric PLC	FREMSTILLINGSVIRKSOMHED	1,80%	US



Hvilken andel udgjorde bæredygtighedsrelaterede investeringer?

Andelen af bæredygtighedsrelaterede investeringer i produktet var 98,2%.

Produktets metode til opgørelse af bæredygtige investeringer sikrede, at der ikke kunne foretages dobbelttælling af bæredygtige investeringer, fsva. FN's verdensmål. Dette blev opnået ved at opdele de forskellige typer bæredygtigt bidrag i kategorier som taksonomirelaterede bæredygtige investeringer, andre miljømæssigt bæredygtige investeringer eller socialt bæredygtige investeringer, baseret på, hvor de havde det største bidrag.

● **Hvad var aktivallokeringen?**

Produktet investerede primært i børsnoterede aktier, mens det bevidst opretholdt en mindre kontantreserve for at øge fleksibiliteten. Ligeledes havde produktet mulighed for at holde mindre positioner i andre finansielle instrumenter, som specificeret i prospektet, disse var ligeledes begrænset. Produktets investeringer i børsnoterede aktier faldt under produktets bæredygtighedskarakteristika.

Produktets aktivallokering var følgende:

Andelen af bæredygtige investeringer var 72,2%

Afdelingens andel af transitions- og muliggørende aktiviteter kunne ikke regnes på daværende tidspunkt grundet manglende data.

Produktets andel af miljømæssigt bæredygtige investeringer, der ikke var i overensstemmelse med EU-taksonomiens kriterier for bæredygtige aktiviteter, var 33,1%

Produktets andel af socialt bæredygtige investeringer var 36,7%

Beregning af aktivallokeringen for "I tråd med klassificeringssystemet" er baseret på aktivitetsniveau, mens beregning af aktivallokering for "Andre miljømæssige", "Sociale" og "#1A Bæredygtige" er baseret på porteføljevægte. Derfor vil summen af "Andre miljømæssige", "Sociale" og "I tråd med klassificeringssystemet" ikke nødvendigvis summe til "#1A Bæredygtige".

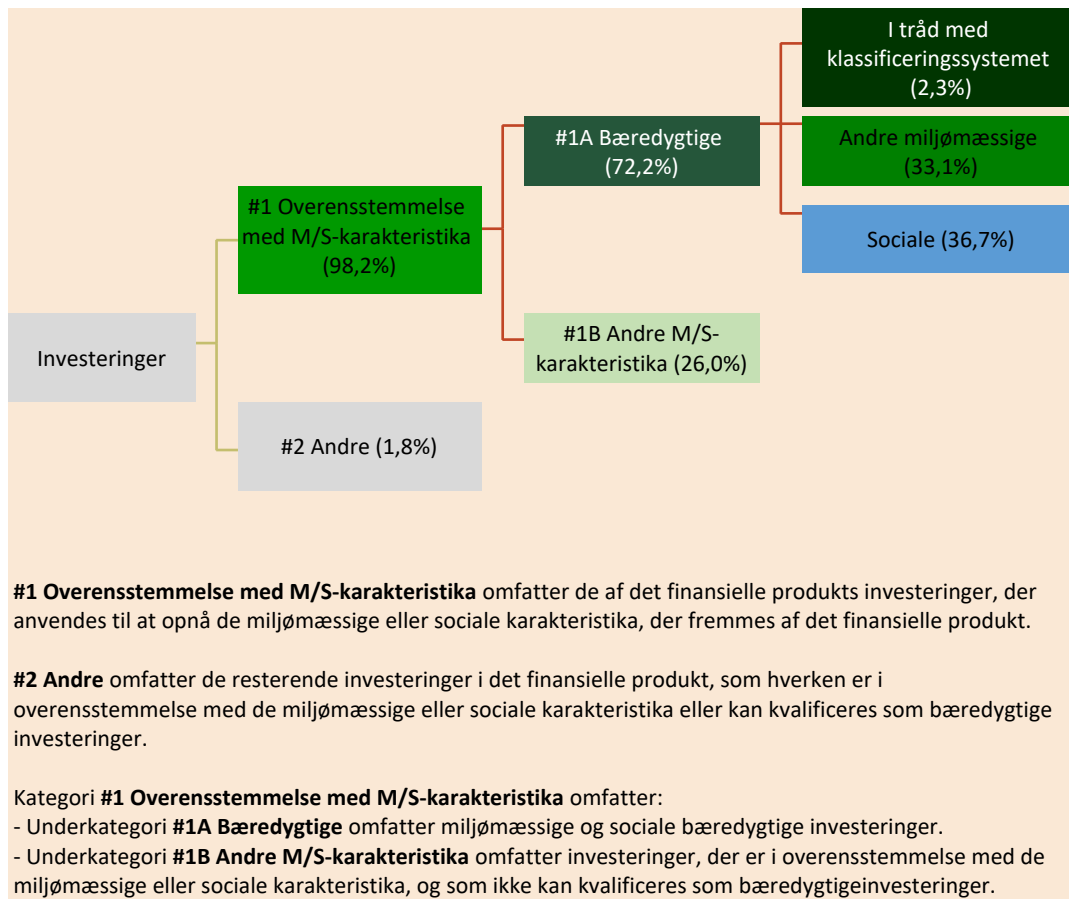
Aktiv fordeling	Procentsats
#1 Overensstemmelse med M/S-karakteristika	98,2%
#1A Bæredygtige	72,2%
#1B Andre M/S-karakteristika	26,0%
I tråd med klassificeringssystemet	2,3%
Andre miljømæssige	33,1%
Sociale	36,7%
#2 Andre	1,8%

Aktivallokering

beskriver andelen af investeringer i specifikke aktiver.

Mulighedsskaben de aktiviteter gør det direkte muligt for andre aktiviteter at yde et væsentligt bidrag til et miljømål.

Omstillingsaktiviteter er aktiviteter, for hvilke der endnu ikke findes kulstoffattige alternativer, og som bl.a. har drivhusgasemissions niveauer, der svarer til de bedste resultater.



Inden for hvilke økonomiske sektorer blev investeringerne foretaget?

Dato	Sektor	Delsektor	Vægt
2025-12-31	FREMSTILLINGSVIRKSOMHED	Fremstilling af computere, elektroniske og optiske produkter	15,21%
2025-12-31	PENGEINSTITUT- OG FINANSVIRKSOMHED, FORSIKRING	Pengeinstitut- og finansieringsvirksomhed undtagen forsikring og pensionsforsikring	14,71%
2025-12-31	HOVEDAFDELING I ENGROSHANDEL OG DETAILHANDEL, REPARATION AF MOTORKØRETØJER OG MOTORCYKLER	Detailhandel undtagen med motorkøretøjer og motorcykler	10,26%
2025-12-31	PENGEINSTITUT- OG FINANSVIRKSOMHED, FORSIKRING	Forsikring, genforsikring og pensionsforsikring undtagen lovpligtig socialforsikring	10,09%
2025-12-31	FREMSTILLINGSVIRKSOMHED	Fremstilling af farmaceutiske råvarer og farmaceutiske præparater	7,01%
2025-12-31	INFORMATION OG KOMMUNIKATION	Telekommunikation	6,78%
2025-12-31	FREMSTILLINGSVIRKSOMHED	Fremstilling af kemiske produkter	4,41%
2025-12-31	FREMSTILLINGSVIRKSOMHED	Fremstilling af fødevarer	4,24%
2025-12-31	FREMSTILLINGSVIRKSOMHED	Fremstilling af maskiner og udstyr i.a.n.	3,96%
2025-12-31	FREMSTILLINGSVIRKSOMHED	Fremstilling af metal	3,17%

2025-12-31	INFORMATION OG KOMMUNIKATION	Computerprogrammering , konsulentbistand vedrørende informationsteknologi og lignende aktiviteter	2,36%
2025-12-31	PENGEINSTITUT- OG FINANSVIRKSOMHED, FORSIKRING	Hjælpetjenester i forbindelse med finansieringsvirksomhed og forsikring	1,61%
2025-12-31	BYGGE- OG ANLÆGSVIRKSOMHED	Anlægsarbejder	1,42%
2025-12-31	FREMSTILLINGSVIRKSOMHED	Fremstilling af elektrisk udstyr	1,40%
2025-12-31	FREMSTILLINGSVIRKSOMHED	Fremstilling af andre ikke-metalholdige mineralske produkter	1,27%
2025-12-31	SUNDHEDSVÆSEN OG SOCIALE FORANSTALTNINGER	Sundhedsvæsen	1,26%
2025-12-31	LIBERALE, VIDENSKABELIGE OG TEKNISKE TJENESTEYDELSER	Reklame og markedsanalyse	1,21%
2025-12-31	HOVEDAFDELING I ENGROSHANDEL OG DETAILHANDEL, REPARATION AF MOTORKØRETØJER OG MOTORCYKLER	Engroshandel undtagen med motorkøretøjer og motorcykler	1,11%
2025-12-31	FREMSTILLINGSVIRKSOMHED	Anden fremstillingsvirksomhed	1,01%
2025-12-31	ADMINISTRATIVE TJENESTEYDELSER OG HJÆLPETJENESTER	Administrationservice, kontorservice og anden forretningsservice	0,94%
2025-12-31	HOVEDAFDELING I ENGROSHANDEL OG DETAILHANDEL, REPARATION AF MOTORKØRETØJER OG MOTORCYKLER	Handel med biler og motorcykler og reparation heraf	0,94%
2025-12-31	FREMSTILLINGSVIRKSOMHED	Fremstilling af motorkøretøjer, påhængsvogne og sættevogne	0,93%
2025-12-31	FREMSTILLINGSVIRKSOMHED	Jern- og metalvareindustri, undtagen maskiner og udstyr	0,88%
2025-12-31	BYGGE- OG ANLÆGSVIRKSOMHED	Opførelse af bygninger	0,58%
2025-12-31	FAST EJENDOM	Fast ejendom	0,38%
2025-12-31	FREMSTILLINGSVIRKSOMHED	Fremstilling af andre transportmidler	0,37%
2025-12-31	FREMSTILLINGSVIRKSOMHED	Fremstilling af papir og papirvarer	0,20%
2025-12-31	FREMSTILLINGSVIRKSOMHED	Fremstilling af møbler	0,20%
2025-12-31	ADMINISTRATIVE TJENESTEYDELSER OG HJÆLPETJENESTER	Arbejdsformidling	0,14%
2025-12-31	INFORMATION OG KOMMUNIKATION	Udgivervirksomhed	0,11%
2024-12-31	PENGEINSTITUT- OG FINANSVIRKSOMHED, FORSIKRING	Pengeinstitut- og finansieringsvirksomhed undtagen forsikring og pensionsforsikring	14,78%

2024-12-31	FREMSTILLINGSVIRKSOMHED	Fremstilling af computere, elektroniske og optiske produkter	12,73%
2024-12-31	HOVEDAFDELING I ENGROSHANDEL OG DETAILHANDEL, REPARATION AF MOTORKØRETØJER OG MOTORCYKLER	Detailhandel undtagen med motorkøretøjer og motorcykler	10,44%
2024-12-31	PENGEINSTITUT- OG FINANSVIRKSOMHED, FORSIKRING	Forsikring, genforsikring og pensionsforsikring undtagen lovpligtig socialforsikring	9,76%
2024-12-31	FREMSTILLINGSVIRKSOMHED	Fremstilling af farmaceutiske råvarer og farmaceutiske præparater	7,58%
2024-12-31	INFORMATION OG KOMMUNIKATION	Telekommunikation	6,32%
2024-12-31	FREMSTILLINGSVIRKSOMHED	Fremstilling af kemiske produkter	5,06%
2024-12-31	FREMSTILLINGSVIRKSOMHED	Fremstilling af maskiner og udstyr i.a.n.	4,60%
2024-12-31	INFORMATION OG KOMMUNIKATION	Computerprogrammering , konsulentbistand vedrørende informationsteknologi og lignende aktiviteter	3,92%
2024-12-31	FREMSTILLINGSVIRKSOMHED	Fremstilling af fødevarer	2,32%
2024-12-31	INFORMATION OG KOMMUNIKATION	Udgivervirksomhed	1,98%
2024-12-31	FREMSTILLINGSVIRKSOMHED	Fremstilling af metal	1,95%
2024-12-31	FREMSTILLINGSVIRKSOMHED	Fremstilling af andre ikke-metalholdige minerale produkter	1,94%
2024-12-31	FREMSTILLINGSVIRKSOMHED	Fremstilling af elektrisk udstyr	1,86%
2024-12-31	PENGEINSTITUT- OG FINANSVIRKSOMHED, FORSIKRING	Hjælpetjenester i forbindelse med finansieringsvirksomhed og forsikring	1,59%
2024-12-31	LIBERALE, VIDENSKABELIGE OG TEKNISKE TJENESTEYDELSER	Reklame og markedsanalyse	1,55%
2024-12-31	BYGGE- OG ANLÆGSVIRKSOMHED	Anlægsarbejder	1,54%
2024-12-31	SUNDHEDSVÆSEN OG SOCIALE FORANSTALTNINGER	Sundhedsvæsen	1,37%
2024-12-31	HOVEDAFDELING I ENGROSHANDEL OG DETAILHANDEL, REPARATION AF MOTORKØRETØJER OG MOTORCYKLER	Handel med biler og motorcykler og reparation heraf	1,02%
2024-12-31	FREMSTILLINGSVIRKSOMHED	Anden fremstillingsvirksomhed	1,01%
2024-12-31	FREMSTILLINGSVIRKSOMHED	Fremstilling af papir og papirvarer	0,90%
2024-12-31	BYGGE- OG ANLÆGSVIRKSOMHED	Opførelse af bygninger	0,76%
2024-12-31	ADMINISTRATIVE TJENESTEYDELSER OG HJÆLPETJENESTER	Administrationservice, kontorservice og anden forretningsservice	0,75%

2024-12-31	FREMSTILLINGSVIRKSOMHED	Fremstilling af motorkøretøjer, påhængsvogne og sættevogne	0,74%
2024-12-31	FREMSTILLINGSVIRKSOMHED	Fremstilling af andre transportmidler	0,62%
2024-12-31	HOVEDAFDELING I ENGROSHANDEL OG DETAILHANDEL, REPARATION AF MOTORKØRETØJER OG MOTORCYKLER	Engroshandel undtagen med motorkøretøjer og motorcykler	0,43%
2024-12-31	ADMINISTRATIVE TJENESTEYDELSER OG HJÆLPETJENESTER	Arbejdsformidling	0,43%
2024-12-31	FREMSTILLINGSVIRKSOMHED	Fremstilling af møbler	0,38%
2023-12-31	PENGEINSTITUT- OG FINANSVIRKSOMHED, FORSIKRING	Pengeinstitut- og finansieringsvirksomhed undtagen forsikring og pensionsforsikring	13,00%
2023-12-31	FREMSTILLINGSVIRKSOMHED	Fremstilling af computere, elektroniske og optiske produkter	11,54%
2023-12-31	HOVEDAFDELING I ENGROSHANDEL OG DETAILHANDEL, REPARATION AF MOTORKØRETØJER OG MOTORCYKLER	Detailhandel undtagen med motorkøretøjer og motorcykler	11,17%
2023-12-31	FREMSTILLINGSVIRKSOMHED	Fremstilling af farmaceutiske råvarer og farmaceutiske præparater	8,45%
2023-12-31	PENGEINSTITUT- OG FINANSVIRKSOMHED, FORSIKRING	Forsikring, genforsikring og pensionsforsikring undtagen lovpligtig socialforsikring	7,81%
2023-12-31	FREMSTILLINGSVIRKSOMHED	Fremstilling af kemiske produkter	6,01%
2023-12-31	INFORMATION OG KOMMUNIKATION	Telekommunikation	4,88%
2023-12-31	FREMSTILLINGSVIRKSOMHED	Fremstilling af maskiner og udstyr i.a.n.	4,12%
2023-12-31	INFORMATION OG KOMMUNIKATION	Computerprogrammering , konsulentbistand vedrørende informationsteknologi og lignende aktiviteter	3,18%
2023-12-31	INFORMATION OG KOMMUNIKATION	Udgivervirksomhed	2,90%
2023-12-31	FREMSTILLINGSVIRKSOMHED	Fremstilling af elektrisk udstyr	2,58%
2023-12-31	FREMSTILLINGSVIRKSOMHED	Fremstilling af andre ikke-metalholdige mineralske produkter	2,56%
2023-12-31	BYGGE- OG ANLÆGSVIRKSOMHED	Anlægsarbejder	1,92%
2023-12-31	FREMSTILLINGSVIRKSOMHED	Fremstilling af fødevarer	1,88%
2023-12-31	LIBERALE, VIDENSKABELIGE OG TEKNISKE TJENESTEYDELSER	Reklame og markedsanalyse	1,73%
2023-12-31	FREMSTILLINGSVIRKSOMHED	Fremstilling af metal	1,64%

2023-12-31	PENGEINSTITUT- OG FINANSVIRKSOMHED, FORSIKRING	Hjælpetjenester i forbindelse med finansieringsvirksomhed og forsikring	1,54%
2023-12-31	HOVEDAFDELING I ENGROSHANDEL OG DETAILHANDEL, REPARATION AF MOTORKØRETØJER OG MOTORCYKLER	Handel med biler og motorcykler og reparation heraf	1,51%
2023-12-31	SUNDHEDSVÆSEN OG SOCIALE FORANSTALTNINGER	Sundhedsvæsen	1,44%
2023-12-31	BYGGE- OG ANLÆGSVIRKSOMHED	Opførelse af bygninger	1,38%
2023-12-31	FREMSTILLINGSVIRKSOMHED	Fremstilling af papir og papirvarer	1,17%
2023-12-31	FREMSTILLINGSVIRKSOMHED	Fremstilling af motorkøretøjer, påhængsvogne og sættevogne	1,10%
2023-12-31	FREMSTILLINGSVIRKSOMHED	Fremstilling af andre transportmidler	1,06%
2023-12-31	FREMSTILLINGSVIRKSOMHED	Anden fremstillingsvirksomhed	1,04%
2023-12-31	FREMSTILLINGSVIRKSOMHED	Fremstilling af møbler	0,93%
2023-12-31	ADMINISTRATIVE TJENESTEYDELSER OG HJÆLPETJENESTER	Arbejdsformidling	0,55%
2023-12-31	ADMINISTRATIVE TJENESTEYDELSER OG HJÆLPETJENESTER	Administrationservice, kontorservice og anden forretningsservice	0,28%
2023-12-31	ADMINISTRATIVE TJENESTEYDELSER OG HJÆLPETJENESTER	Vagt- og sikkerhedstjenester og overvågning	0,13%
2023-12-31	FREMSTILLINGSVIRKSOMHED	Jern- og metalvareindustri, undtagen maskiner og udstyr	0,09%
2023-12-31	TRANSPORT OG GODSHÅNDBTERING	Hjælpevirksomhed i forbindelse med transport	0,05%
2022-12-31	PENGEINSTITUT- OG FINANSVIRKSOMHED, FORSIKRING	Pengeinstitut- og finansieringsvirksomhed undtagen forsikring og pensionsforsikring	14,72%
2022-12-31	HOVEDAFDELING I ENGROSHANDEL OG DETAILHANDEL, REPARATION AF MOTORKØRETØJER OG MOTORCYKLER	Detailhandel undtagen med motorkøretøjer og motorcykler	9,81%
2022-12-31	FREMSTILLINGSVIRKSOMHED	Fremstilling af computere, elektroniske og optiske produkter	9,73%
2022-12-31	FREMSTILLINGSVIRKSOMHED	Fremstilling af farmaceutiske råvarer og farmaceutiske præparater	9,36%
2022-12-31	PENGEINSTITUT- OG FINANSVIRKSOMHED, FORSIKRING	Forsikring, genforsikring og pensionsforsikring undtagen lovpligtig socialforsikring	7,43%

2022-12-31	FREMSTILLINGSVIRKSOMHED	Fremstilling af kemiske produkter	5,70%
2022-12-31	INFORMATION OG KOMMUNIKATION	Telekommunikation	4,12%
2022-12-31	FREMSTILLINGSVIRKSOMHED	Fremstilling af maskiner og udstyr i.a.n.	3,44%
2022-12-31	INFORMATION OG KOMMUNIKATION	Computerprogrammering , konsulentbistand vedrørende informationsteknologi og lignende aktiviteter	3,16%
2022-12-31	BYGGE- OG ANLÆGSVIRKSOMHED	Opførelse af bygninger	2,93%
2022-12-31	INFORMATION OG KOMMUNIKATION	Udgivervirksomhed	2,86%
2022-12-31	FREMSTILLINGSVIRKSOMHED	Fremstilling af papir og papirvarer	2,53%
2022-12-31	LIBERALE, VIDENSKABELIGE OG TEKNISKE TJENESTEYDELSER	Reklame og markedsanalyse	2,41%
2022-12-31	FREMSTILLINGSVIRKSOMHED	Fremstilling af metal	2,29%
2022-12-31	FREMSTILLINGSVIRKSOMHED	Fremstilling af elektrisk udstyr	2,24%
2022-12-31	FREMSTILLINGSVIRKSOMHED	Fremstilling af fødevarer	2,09%
2022-12-31	BYGGE- OG ANLÆGSVIRKSOMHED	Anlægsarbejder	1,94%
2022-12-31	FREMSTILLINGSVIRKSOMHED	Fremstilling af andre ikke-metalholdige mineralske produkter	1,62%
2022-12-31	PENGEINSTITUT- OG FINANSVIRKSOMHED, FORSIKRING	Hjælpetjenester i forbindelse med finansieringsvirksomhed og forsikring	1,47%
2022-12-31	SUNDHEDSVÆSEN OG SOCIALE FORANSTALTNINGER	Sundhedsvæsen	1,28%
2022-12-31	FREMSTILLINGSVIRKSOMHED	Fremstilling af motorkøretøjer, påhængsvogne og sættevogne	1,21%
2022-12-31	HOVEDAFDELING I ENGROSHANDEL OG DETAILHANDEL, REPARATION AF MOTORKØRETØJER OG MOTORCYKLER	Handel med biler og motorcykler og reparation heraf	1,14%
2022-12-31	FREMSTILLINGSVIRKSOMHED	Fremstilling af møbler	1,13%
2022-12-31	FREMSTILLINGSVIRKSOMHED	Fremstilling af andre transportmidler	1,12%
2022-12-31	FREMSTILLINGSVIRKSOMHED	Anden fremstillingsvirksomhed	0,51%
2022-12-31	FREMSTILLINGSVIRKSOMHED	Jern- og metalvareindustri, undtagen maskiner og udstyr	0,48%
2022-12-31	TRANSPORT OG GODSHÅNDBTERING	Hjælpevirksomhed i forbindelse med transport	0,10%

Aktiviteter, der er i overensstemmelse med klassificeringssystemet, udtrykkes som en andel af:

- **omsætning**, der afspejler andelen af indtægter fra de investeringsmodtagende virksomheders grønne aktiviteter.

- **kapitaludgifter** (CapEx), der viser de grønne investeringer foretaget af investeringsmodtagende virksomheder, f.eks. med henblik på en omstilling til en grøn økonomi.

- **driftsudgifter** (OpEx), der afspejler de investeringsmodtagende virksomheders grønne operationelle aktiviteter.



I hvilket omfang var de bæredygtige investeringer med et miljømål i overensstemmelse med EU-klassificeringssystemet?

Produktets andel af miljømæssige bæredygtige investeringer, der var i overensstemmelse med EU-taksonomiens kriterier for bæredygtige aktiviteter, var 2,3%. Der har ikke været foretaget revision af taksonomitallene.

Medførte det finansielle produkt investeringer i aktiviteter relateret til fossilgas og/eller atomenergi i overensstemmelse med EU-klassificeringssystemet?

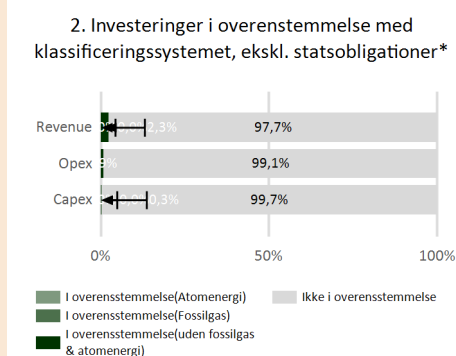
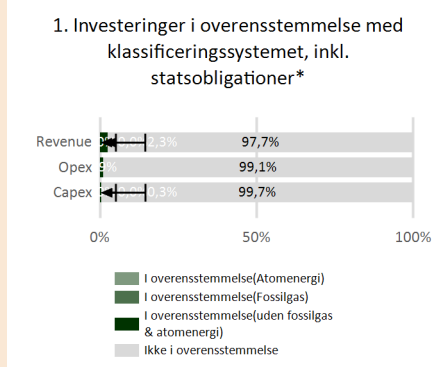
Ja:

Inden for fossil gas

Inden for atomkraft

Nej

Diagrammet nedenfor viser med grønt procentdelen af investeringer, der er i overensstemmelse med EU-klassificeringssystemet. Da der ikke findes nogen hensigtsmæssig metode til at bestemme overensstemmelsen med klassificeringssystemet for statsobligationer*, viser det første diagram overensstemmelsen med klassificeringssystemet i forhold til alle det finansielle produkts investeringer, inkl. statsobligationer, mens det andet diagram kun viser overensstemmelsen med klassificeringssystemet i forbindelse med det finansielle produkts investeringer, ekskl. statsobligationer.*



*Med henblik på disse diagrammer omfatter "statsobligationer" alle statsengagementer

Hvad var andelen af investeringer i omstillingsaktiviteter og mulighedsskabende aktiviteter?

Produktet havde en andel af omstillingsaktiviteter på 0,1% og en andel af mulighedsskabende aktiviteter på 0,2%.

Hvordan var procentdelen af investeringer, der var i overensstemmelse med EU-klassificeringssystemet, sammenlignet med foregående referenceperioder?

Produktet havde følgende overensstemmelse med taksonomien historisk:

- 2025: 2,3%
- 2024: 3,7%
- 2023: 5,0%
- 2022: 4,4%



er bæredygtige investeringer med et miljømål, der **ikke tager hensyn til kriterierne** for miljømæssigt bæredygtige økonomiske aktiviteter i henhold til EU-klassificeringssystemet.



Hvad var andelen af bæredygtige investeringer med et miljømål, der ikke var i overensstemmelse med EU-klassificeringssystemet?

Produktets andel af miljømæssige bæredygtige investeringer, der ikke var i overensstemmelse med EU-taksonomiens kriterier for bæredygtige aktiviteter, var 33,1%.



Hvilken andel udgjorde socialt bæredygtige investeringer?

Produktets andel af socialt bæredygtige investeringer var 36,7%.



Hvilke investeringer blev medtaget under "Andre", hvad var formålet med dem, og var der nogen miljømæssige eller sociale minimumsgarantier?

Kategorien "Andre" indeholdt udelukkende en mindre kontantbeholdning. Formålet med kontantbeholdningen var likviditetsstyring i produktet. Der var ingen miljømæssige eller sociale minimumsgarantier.



Hvilke foranstaltninger er der truffet for at opfylde de miljømæssige og/eller sociale karakteristika i referenceperioden?

Produktet fremmede sociale- og miljømæssige karakteristika gennem inddragelse af bæredygtighedsbetragtninger i de forskellige dele af investeringsprocessen. Udstedere, som produktet investerede i, blev screenet hvert kvartal for brud på internationale normer på enten FN's Global Compact, FN's vejledende principper om erhvervslivet og menneskerettigheder, ILO-konventioner og OECD's retningslinjer for multinationale virksomheder. Eksklusionskriterierne blev implementeret og overholdt. Produktet udøvede sine stemmerettigheder. Produktet deltog i 86 ud af 86 generalforsamlinger. Det gav en stemmedeltagelse på 100,00%. Der blev stemt imod bestyrelsens anbefalinger på 20,78% af forslagene på de generalforsamlinger, som produktet deltog på. Investorer kan løbende kan følge stemmeafgivelsen og baggrunden for denne på produktets hjemmeside [Sparinvest Voting Dashboard](#).