

Model for periodisk offentliggørelse af oplysninger om finansielle produkter, jf. artikel 8, stk. 1, 2 og 2a, i forordning (EU) 2019/2088 og artikel 6, stk. 1, i forordning (EU) 2020/852

Ved "**bæredygtig investering**" forstås en investering i en økonomisk aktivitet, der bidrager til et miljømæssigt eller socialt mål, forudsat at investeringen ikke i væsentlig grad skader miljømæssige eller sociale mål, og at de virksomheder, der investeres i, følger god ledelsespraksis.

EU-klassificerings-systemet er et klassificeringssystem, der er fastsat i forordning (EU) 2020/852, og som opstiller en liste over **miljømæssigt bæredygtige økonomiske aktiviteter**. I nævnte forordning er der ikke fastsat en liste over socialt bæredygtige økonomiske aktiviteter. Bæredygtige investeringer med et miljømål kan være i overensstemmelse med klassificeringssystemet eller ej.

Produktnavn: INDEX OMX C25 KL

Identifikator for juridiske enheder (LEI-kode):
549300SVGXV5U0NOGF10

Miljømæssige og/eller sociale karakteristika

Havde dette finansielle produkt et bæredygtigt investeringsmål?

● ● <input type="checkbox"/> Ja	● ● <input checked="" type="checkbox"/> Nej
<input type="checkbox"/> Det foretog bæredygtige investeringer med et miljømål : <input type="checkbox"/> i økonomiske aktiviteter, der kvalificerer som miljømæssigt bæredygtige i henhold til EU-klassificeringssystemet <input type="checkbox"/> i økonomiske aktiviteter, der ikke kvalificerer som miljømæssigt bæredygtige i henhold til EU-klassificeringssystemet <input type="checkbox"/> Det foretog bæredygtige investeringer med et socialt mål : %	<input type="checkbox"/> Det fremmede miljømæssige/sociale (M/S) karakteristika og selv om det ikke havde bæredygtig investering som mål, havde det en andel af bæredygtige investeringer på ____% <input type="checkbox"/> med et miljømål i økonomiske aktiviteter, der kvalificerer som miljømæssigt bæredygtige i henhold til EU-klassificeringssystemet <input type="checkbox"/> med et miljømål i økonomiske aktiviteter, der ikke kvalificerer som miljømæssigt bæredygtige i henhold til EU-klassificeringssystemet <input type="checkbox"/> med et socialt mål <input checked="" type="checkbox"/> Det fremmede M/S-karakteristika, men foretog ikke nogen bæredygtige investeringer



I hvilket omfang blev de miljømæssige og/eller sociale karakteristika der fremmes af dette finansielle produkt opfyldt?

Bæredygtigheds-indikatorer måler, hvordan de miljømæssige eller sociale karakteristika, der fremmes af dette finansielle produkt, opnås.

Produktet søgte gennem sit aktive ejerskab at påvirke udstederne i en bæredygtig retning. Gennem udvælgelse af udstedere der bidrog positivt og som led i dets aktive ejerskab, søgte produktet at nå sin minimumsandel af bæredygtige investeringer. Derudover fremmede produktet sociale- og miljømæssige karakteristika gennem inddragelse af bæredygtighedsbetragtninger i de forskellige dele af investeringsprocessen. Produktet klarede sig bedre end afkastbenchmarket på investeringer i overensstemmelse med verdensmålene. Produktet klarede sig bedre end afkastbenchmarket på klimaintensitet (scope 1 og 2, ton CO₂e pr. mio. euro omsætning). Produktet klarede sig bedre end afkastbenchmarket på klimaaftrykket (scope 1 og 2, ton CO₂e pr. mio. euro investeret). Produktet udøvede aktivt ejerskab. Eksklusionskriterierne blev effektueret og overholdt.

● **Hvordan klarede bæredygtighedsindikatorerne sig?**

Dato	Indikator	Fondsværdi	Fonds dækning	Andel estimeret data	BM Værdi	BM dækning	Andel estimat BM
2024-12-31	Andel af bæredygtige investeringer med et miljømål, der er tilpasset taksonomien	13.5 %	99.90%		13.4 %	100.00%	
2024-12-31	MSCI ESG Quality Score - Model fra februar 2023	8.34	100.00%		8.34	100.00%	
2024-12-31	Samlet tilpasning til FN's mål for bæredygtig udvikling	1.08	100.00%		1.08	100.00%	
2024-12-31	Scope 1 og 2 udledninger per million euro investeret	45.88 tCO2e/€M investeret	100.00%	6.71 %	45.98 tCO2e/€M investeret	100.00%	6.63%
2024-12-31	Scope 1 og 2 udledninger per million euro omsætning	59.51 tCO2e/€M omsætning	100.00%	6.71 %	59.67 tCO2e/€M omsætning	100.00%	6.63%
2024-12-31	Antal generalforsamlinger deltaget	27					
2024-12-31	Antal norm-relaterede engagements	0					
2024-12-31	Procentdel af generalforsamlinger deltaget	100.0 %					
2024-12-31	Scope 1 og 2 udledninger	25999.78 tCO2e	100.00%	6.71 %			
2024-12-31	Scope 1 og 2 udledninger per million euro omsætning ejet	146.51 tCO2e/€M omsætning ejet	100.00%				

Produktet rapporterede på en række bæredygtighedsindikatorer, som ikke var underlagt revision. Der blev anvendt datakilder fra flere tredjeparter til at måle de miljømæssige og sociale indikatorer. MSCI ESG Research var den primære leverandør af ESG-data og -analyser. Derudover blev research fra Sustainalytics og ISS inddraget, særligt i forbindelse med engagement og stemmeaktivitet. Der blev gennemført due diligence på alle datakilder.

Produktets data om miljømæssigt bæredygtige aktiviteter i henhold til EU-klassificeringssystemet var kun i begrænset omfang tilgængelige på rapporteringstidspunktet. Nykredit foretrak rapporterede data fra selskaber, men da disse kun var begrænset tilgængelige, blev estimerede data også anvendt.

 **...og sammenlignet med tidligere perioder?**

Dato	Indikator	Fondsværdi	Fonds dækning	Andel estimeret data	BM Værdi	BM dækning	Andel estimat BM
2024-12-31	Andel af bæredygtige investeringer med et miljømål, der er tilpasset taksonomien	13.5 %	99.90%		13.4 %	100.00%	
2023-12-31	Andel af bæredygtige investeringer med et miljømål, der er tilpasset taksonomien	15.5 %	99.88%		15.5 %	92.04%	

2022-12-31	Andel af bæredygtige investeringer med et miljømål, der er tilpasset taksonomien	16.5 %	99.91%	16.5 %	100.00%	
2024-12-31	MSCI ESG Quality Score - Model fra februar 2023	8.34	100.00%	8.34	100.00%	
2023-12-31	MSCI ESG Quality Score - Model fra februar 2023	8.23	100.00%	8.20	92.04%	
2024-12-31	Samlet tilpasning til FN's mål for bæredygtig udvikling	1.08	100.00%	1.08	100.00%	
2023-12-31	Samlet tilpasning til FN's mål for bæredygtig udvikling	1.04	100.00%	0.94	92.04%	
2022-12-31	Samlet tilpasning til FN's mål for bæredygtig udvikling	1.06	100.00%	1.07	100.00%	
2024-12-31	Scope 1 og 2 udledninger per million euro investeret	45.88 tCO2e/€M investeret	100.00%	6.71 % 45.98 tCO2e/€M investeret	100.00%	6.63%
2023-12-31	Scope 1 og 2 udledninger per million euro investeret	45.71 tCO2e/€M investeret	100.00%	0.37 % 49.67 tCO2e/€M investeret	92.04%	8.22%
2022-12-31	Scope 1 og 2 udledninger per million euro investeret	38.59 tCO2e/€M investeret	100.00%	11.85 % 38.58 tCO2e/€M investeret	100.00%	11.79%
2024-12-31	Scope 1 og 2 udledninger per million euro omsætning	59.51 tCO2e/€M omsætning	100.00%	6.71 % 59.67 tCO2e/€M omsætning	100.00%	6.63%
2023-12-31	Scope 1 og 2 udledninger per million euro omsætning	47.80 tCO2e/€M omsætning	100.00%	0.37 % 56.00 tCO2e/€M omsætning	92.04%	8.22%
2022-12-31	Scope 1 og 2 udledninger per million euro omsætning	80.40 tCO2e/€M omsætning	100.00%	11.85 % 80.33 tCO2e/€M omsætning	100.00%	11.79%
2024-12-31	Antal generalforsamlinger deltaget	27				
2023-12-31	Antal generalforsamlinger deltaget	26				
2024-12-31	Antal norm-relaterede engagements	0				
2023-12-31	Antal norm-relaterede engagements	0				
2024-12-31	Procentdel af generalforsamlinger deltaget	100.0 %				
2023-12-31	Procentdel af generalforsamlinger deltaget	100.0 %				
2024-12-31	Scope 1 og 2 udledninger	25999.78 tCO2e	100.00%	6.71 %		
2023-12-31	Scope 1 og 2 udledninger	23911.78 tCO2e	100.00%	0.37 %		
2022-12-31	Scope 1 og 2 udledninger	18681.49 tCO2e	100.00%	11.85 %		

2024-12-31	Scope 1 og 2 udledninger per million euro omsætning ejet	146.51 tCO ₂ e/€M omsætning ejet	100.00%
2023-12-31	Scope 1 og 2 udledninger per million euro omsætning ejet	112.18 tCO ₂ e/€M omsætning ejet	100.00%

De vigtigste negative indvirkninger er investeringsbeslutningernes betydeligste negative indvirkninger på bæredygtighedsfaktorer i forbindelse med miljømæssige, sociale og personalemæssige spørgsmål, respekt for menneskerettighederne, bekæmpelse af korruption og bekæmpelse af bestikkelse.

● **Hvad var målene for de bæredygtige investeringer, som det finansielle produkt delvis foretog, og hvordan bidrog de bæredygtige investeringer til sådanne mål?**

Produktet havde ikke et mål for bæredygtige investeringer.

● **Hvordan skadede de bæredygtige investeringer, som det finansielle produkt delvis foretog, ikke i væsentlig grad nogen af de miljømæssige eller sociale bæredygtige investeringsmål?**

Produktet havde ikke et mål for bæredygtige investeringer.

— **Hvordan blev der taget hensyn til indikatorer for negative indvirkninger på bæredygtighedsfaktorer?**

Produktet havde ikke et mål for bæredygtige investeringer.

— **Var de bæredygtige investeringer i overensstemmelse med OECD's retningslinjer for multinationale virksomheder og FN's vejledende principper om erhvervslivet og menneskerettigheder? Nærmere oplysninger:**

Produktet havde ikke et mål for bæredygtige investeringer.

EU-klassificeringssystemet fastsætter et princip om ikke at gøre væsentlig skade, hvorved investeringer, der er i overensstemmelse med klassificeringssystemet, ikke i væsentlig grad bør skade målene i EU's klassificeringssystem, og der er specifikke EU-kriterier.

Princippet om ikke at gøre væsentlig skade gælder kun for de investeringer, der ligger til grund for det finansielle produkt, og som tager højde for EU-kriterierne for miljømæssigt bæredygtige økonomiske aktiviteter. De investeringer, der ligger til grund for den tilbageværende andel af dette finansielle produkt, tager ikke højde for EU-kriterierne for miljømæssigt bæredygtige økonomiske aktiviteter.

Andre bæredygtige investeringer må heller ikke i væsentlig grad skade miljømæssige eller sociale mål.



Hvordan tog dette finansielle produkt hensyn til de vigtigste negative indvirkninger på bæredygtighedsfaktorer?

Produktet tog hensyn til de væsentligste negative indvirkninger på bæredygtighedsfaktorer gennem de 14 obligatoriske PAI-indikatorer. Negative indvirkninger blev integreret i investeringsbeslutningerne og i forvalterens aktive ejerskab overfor de underliggende selskaber i produktet. Nøgletal for negativ påvirkning blev inddraget i den kvantitative og kvalitative proces, der blev anvendt til at vurdere selskabernes bæredygtighedsrisici og -muligheder. Et eksempel på dette er "indikator 1" om drivhusgasemissioner, hvor selskabets egenrapporterede data blev sammenlignet med emissioner fra selskaber i samme sektor. Samtidig blev selskabets parathed i forhold til den grønne omstilling vurderet og håndteret gennem aktivt ejerskab, f.eks. gennem direkte dialog eller deltagelse i klimanetværk for selskaber med høje udledninger. Et andet eksempel er 'indikator 13' om kønsdiversitet i bestyrelsen, hvor diversitet blev en del af vurderingen af god selskabsledelse, og spillede en rolle i både udvælgelsen og evalueringen af de underliggende selskaber i produktet.



Hvad var dette finansielle produkts største investeringer?

Listen omfatter de investeringer, der udgjorde den største andel af det finansielle produkts investeringer i referenceperioden: 31/12/2022 til 31/12/2024

Dato	Top 15 investeringer	Sektor	% Aktiver	Land
2024-12-31	Novo Nordisk A/S	FREMSTILLINGSVIRKSOMHED	14.56%	DK
2024-12-31	DSV A/S	TRANSPORT OG GODSHÅNDBLING	11.86%	DK
2024-12-31	Vestas Wind Systems A/S	FREMSTILLINGSVIRKSOMHED	8.40%	DK
2024-12-31	Novonosis (Novozymes) B	FREMSTILLINGSVIRKSOMHED	8.30%	DK
2024-12-31	Danske Bank A/S	PENGEINSTITUT- OG FINANSVIRKSOMHED, FORSIKRING	7.48%	DK
2024-12-31	Coloplast A/S	FREMSTILLINGSVIRKSOMHED	7.14%	DK
2024-12-31	Genmab A/S	LIBERALE, VIDENSKABELIGE OG TEKNISKE TJENESTEYDELSER	6.10%	DK
2024-12-31	Pandora A/S	FREMSTILLINGSVIRKSOMHED	5.19%	DK
2024-12-31	Orsted AS	EL-, GAS- OG FJERNVARMEFORSYNING	4.20%	DK
2024-12-31	Carlsberg AS	FREMSTILLINGSVIRKSOMHED	4.11%	DK
2024-12-31	Tryg A/S	PENGEINSTITUT- OG FINANSVIRKSOMHED, FORSIKRING	2.72%	DK
2024-12-31	Zealand Pharma A/S	LIBERALE, VIDENSKABELIGE OG TEKNISKE TJENESTEYDELSER	2.51%	DK
2024-12-31	AP Moller - Maersk A/S	TRANSPORT OG GODSHÅNDBLING	2.23%	DK
2024-12-31	AP Moller - Maersk A/S	TRANSPORT OG GODSHÅNDBLING	2.00%	DK
2024-12-31	NKT A/S	HOVEDAFDELING I ENGROSHANDEL OG DETAILHANDEL, REPARATION AF MOTORKØRETØJER OG MOTORCYKLER	1.60%	DK
2023-12-31	DSV A/S	TRANSPORT OG GODSHÅNDBLING	13.29%	DK
2023-12-31	Vestas Wind Systems A/S	FREMSTILLINGSVIRKSOMHED	10.23%	DK
2023-12-31	Novo Nordisk A/S	FREMSTILLINGSVIRKSOMHED	8.57%	DK
2023-12-31	Genmab A/S	LIBERALE, VIDENSKABELIGE OG TEKNISKE TJENESTEYDELSER	8.56%	DK

Listen omfatter de investeringer, der **udgjorde den største andel af det finansielle produkts** investeringer i referenceperioden: 31/12/2022 til 31/12/2024

2023-12-31	Novo Nordisk A/S	FREMSTILLINGSVIRKSOMHED	7.79%	DK
2023-12-31	Coloplast A/S	FREMSTILLINGSVIRKSOMHED	6.24%	DK
2023-12-31	Danske Bank A/S	PENGEINSTITUT- OG FINANSVIRKSOMHED, FORSIKRING	6.01%	DK
2023-12-31	Orsted AS	EL-, GAS- OG FJERNVARMEFORSYNING	5.63%	DK
2023-12-31	Carlsberg AS	FREMSTILLINGSVIRKSOMHED	4.82%	DK
2023-12-31	Novozymes A/S	FREMSTILLINGSVIRKSOMHED	3.51%	DK
2023-12-31	Pandora A/S	FREMSTILLINGSVIRKSOMHED	3.33%	DK
2023-12-31	AP Moller - Maersk A/S	TRANSPORT OG GODSHÅNDBLING	2.91%	DK
2023-12-31	Chr Hansen Holding A/S	FREMSTILLINGSVIRKSOMHED	2.67%	DK
2023-12-31	Tryg A/S	PENGEINSTITUT- OG FINANSVIRKSOMHED, FORSIKRING	2.54%	DK
2023-12-31	AP Moller - Maersk A/S	TRANSPORT OG GODSHÅNDBLING	2.27%	DK
2022-12-31	Novo Nordisk A/S	FREMSTILLINGSVIRKSOMHED	15.15%	DK
2022-12-31	DSV A/S	TRANSPORT OG GODSHÅNDBLING	13.04%	DK
2022-12-31	Vestas Wind Systems A/S	FREMSTILLINGSVIRKSOMHED	10.67%	DK
2022-12-31	Genmab A/S	LIBERALE, VIDENSKABELIGE OG TEKNISKE TJENESTYDELSER	10.02%	DK
2022-12-31	Orsted AS	EL-, GAS- OG FJERNVARMEFORSYNING	6.97%	DK
2022-12-31	Coloplast A/S	FREMSTILLINGSVIRKSOMHED	5.97%	DK
2022-12-31	Danske Bank A/S	PENGEINSTITUT- OG FINANSVIRKSOMHED, FORSIKRING	4.85%	DK
2022-12-31	Carlsberg AS	FREMSTILLINGSVIRKSOMHED	4.63%	DK
2022-12-31	AP Moller - Maersk A/S	TRANSPORT OG GODSHÅNDBLING	4.02%	DK
2022-12-31	Novozymes A/S	FREMSTILLINGSVIRKSOMHED	3.71%	DK
2022-12-31	Tryg A/S	PENGEINSTITUT- OG FINANSVIRKSOMHED, FORSIKRING	3.05%	DK
2022-12-31	Chr Hansen Holding A/S	FREMSTILLINGSVIRKSOMHED	2.67%	DK
2022-12-31	AP Moller - Maersk A/S	TRANSPORT OG GODSHÅNDBLING	2.60%	DK
2022-12-31	Pandora A/S	FREMSTILLINGSVIRKSOMHED	2.29%	DK
2022-12-31	ISS A/S	ADMINISTRATIVE TJENESTYDELSER OG HJÆLPETJENESTER	1.16%	DK



Hvilken andel udgjorde bæredygtighedsrelaterede investeringer?

Andelen af bæredygtighedsrelaterede investeringer i produktet var 99.9%.

Hvad var aktivallokeringen?

Produktet investerede primært i børsnoterede aktier, mens det bevidst opretholdt en mindre kontantreserve for at øge fleksibiliteten. Ligeledes havde produktet mulighed for at holde mindre positioner i andre finansielle instrumenter, som specificeret i prospektet, disse var ligeledes begrænset. Produktets investeringer i børsnoterede aktier faldt under produktets bæredygtighedskarakteristika.

Produktet har ikke minimumsandelene for bæredygtige investeringer.

Aktiv fordeling	Procentsats
#1 Overensstemmelse med M/S-karakteristika	99.9%
#2 Andre	0.1%

Aktivallokering

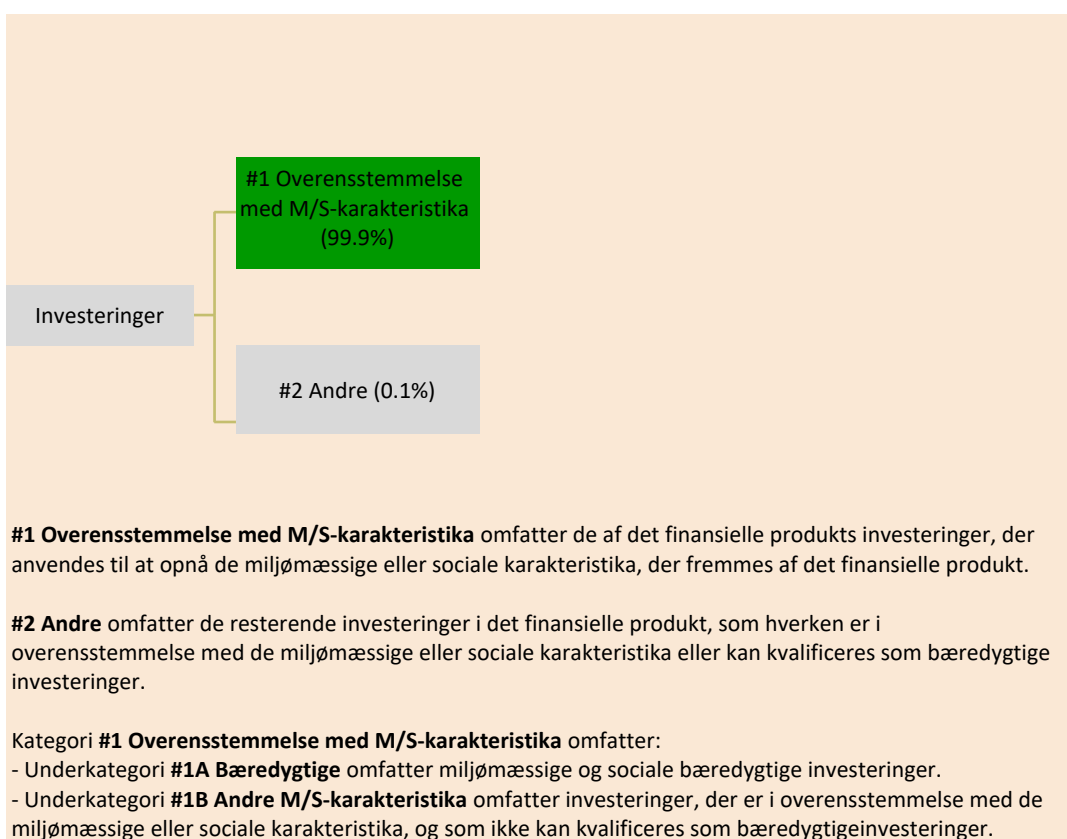
beskriver andelen af investeringer i specifikke aktiver.

Mulighedsskaben de

aktiviteter gør det direkte muligt for andre aktiviteter at yde et væsentligt bidrag til et miljømål.

Omstillingsaktiviteter

er aktiviteter, for hvilke der endnu ikke findes kulstoffattige alternativer, og som bl.a. har drivhusgasemissions niveauer, der svarer til de bedste resultater.



Inden for hvilke økonomiske sektorer blev investeringerne foretaget?

Dato	Sektor	Delsektor	Vægt
2024-12-31	FREMSTILLINGSVIRKSOMHED	Fremstilling af farmaceutiske råvarer og farmaceutiske præparater	15.38%
2024-12-31	FREMSTILLINGSVIRKSOMHED	Anden fremstillingsvirksomhed	15.03%
2024-12-31	TRANSPORT OG GODSHÅNDTERING	Hjælpevirksomhed i forbindelse med transport	11.86%

2024-12-31	PENGEINSTITUT- OG FINANSVIRKSOMHED, FORSIKRING	Pengeinstitut- og finansieringsvirksomhed undtagen forsikring og pensionsforsikring	10.44%
2024-12-31	LIBERALE, VIDENSKABELIGE OG TEKNISKE TJENESTEYDELSER	Videnskabelig forskning og udvikling	8.61%
2024-12-31	FREMSTILLINGSVIRKSOMHED	Fremstilling af maskiner og udstyr i.a.n.	8.40%
2024-12-31	FREMSTILLINGSVIRKSOMHED	Fremstilling af kemiske produkter	8.30%
2024-12-31	FREMSTILLINGSVIRKSOMHED	Fremstilling af drikkevarer	5.33%
2024-12-31	TRANSPORT OG GODSHÅNDBLING	Skibsfart	4.23%
2024-12-31	EL-, GAS- OG FJERNVARMEFORSYNING	El-, gas- og fjernvarmeforsyning	4.20%
2024-12-31	PENGEINSTITUT- OG FINANSVIRKSOMHED, FORSIKRING	Forsikring, genforsikring og pensionsforsikring undtagen lovpligtig socialforsikring	2.72%
2024-12-31	HOVEDAFDELING I ENGROSHANDEL OG DETAILHANDEL, REPARATION AF MOTORKØRETØJER OG MOTORCYKLER	Engroshandel undtagen med motorkøretøjer og motorcykler	1.60%
2024-12-31	FREMSTILLINGSVIRKSOMHED	Fremstilling af andre ikke-metalholdige minerale produkter	1.42%
2024-12-31	FREMSTILLINGSVIRKSOMHED	Fremstilling af computere, elektroniske og optiske produkter	1.18%
2024-12-31	ADMINISTRATIVE TJENESTEYDELSER OG HJÆLPETJENESTER	Serviceydelser i forbindelse med ejendomme samt landskabspleje	1.06%
2024-12-31	TRANSPORT OG GODSHÅNDBLING	Landtransport, rørtransport	0.17%
2023-12-31	FREMSTILLINGSVIRKSOMHED	Fremstilling af farmaceutiske råvarer og farmaceutiske præparater	17.11%
2023-12-31	TRANSPORT OG GODSHÅNDBLING	Hjælpevirksomhed i forbindelse med transport	13.29%
2023-12-31	FREMSTILLINGSVIRKSOMHED	Anden fremstillingsvirksomhed	12.00%
2023-12-31	FREMSTILLINGSVIRKSOMHED	Fremstilling af maskiner og udstyr i.a.n.	10.78%
2023-12-31	LIBERALE, VIDENSKABELIGE OG TEKNISKE TJENESTEYDELSER	Videnskabelig forskning og udvikling	8.81%
2023-12-31	PENGEINSTITUT- OG FINANSVIRKSOMHED, FORSIKRING	Pengeinstitut- og finansieringsvirksomhed undtagen forsikring og pensionsforsikring	8.53%
2023-12-31	FREMSTILLINGSVIRKSOMHED	Fremstilling af kemiske produkter	6.18%
2023-12-31	FREMSTILLINGSVIRKSOMHED	Fremstilling af drikkevarer	6.06%

2023-12-31	EL-, GAS- OG FJERNVARMEFORSYNING	El-, gas- og fjernvarmeforsyning	5.63%
2023-12-31	TRANSPORT OG GODSHÅNDBLING	Skibsfart	5.19%
2023-12-31	PENGEINSTITUT- OG FINANSVIRKSOMHED, FORSIKRING	Forsikring, genforsikring og pensionsforsikring undtagen lovpligtig socialforsikring	2.54%
2023-12-31	ADMINISTRATIVE TJENESTEYDELSER OG HJÆLPETJENESTER	Serviceydelser i forbindelse med ejendomme samt landskabspleje	1.07%
2023-12-31	FREMSTILLINGSVIRKSOMHED	Fremstilling af computere, elektroniske og optiske produkter	1.04%
2023-12-31	FREMSTILLINGSVIRKSOMHED	Fremstilling af andre ikke-metallholdige mineralske produkter	0.87%
2023-12-31	INFORMATION OG KOMMUNIKATION	Computerprogrammering , konsulentbistand vedrørende informationsteknologi og lignende aktiviteter	0.48%
2023-12-31	HOVEDAFDELING I ENGROSHANDEL OG DETAILHANDEL, REPARATION AF MOTORKØRETØJER OG MOTORCYKLER	Engroshandel undtagen med motorkøretøjer og motorcykler	0.31%
2022-12-31	FREMSTILLINGSVIRKSOMHED	Fremstilling af farmaceutiske råvarer og farmaceutiske præparater	15.93%
2022-12-31	TRANSPORT OG GODSHÅNDBLING	Hjælpevirksomhed i forbindelse med transport	13.04%
2022-12-31	FREMSTILLINGSVIRKSOMHED	Fremstilling af maskiner og udstyr i.a.n.	11.32%
2022-12-31	FREMSTILLINGSVIRKSOMHED	Anden fremstillingsvirksomhed	10.05%
2022-12-31	LIBERALE, VIDENSKABELIGE OG TEKNISKE TJENESTEYDELSER	Videnskabelig forskning og udvikling	10.02%
2022-12-31	PENGEINSTITUT- OG FINANSVIRKSOMHED, FORSIKRING	Pengeinstitut- og finansieringsvirksomhed undtagen forsikring og pensionsforsikring	7.08%
2022-12-31	EL-, GAS- OG FJERNVARMEFORSYNING	El-, gas- og fjernvarmeforsyning	6.97%
2022-12-31	TRANSPORT OG GODSHÅNDBLING	Skibsfart	6.62%
2022-12-31	FREMSTILLINGSVIRKSOMHED	Fremstilling af kemiske produkter	6.38%
2022-12-31	FREMSTILLINGSVIRKSOMHED	Fremstilling af drikkevarer	5.72%
2022-12-31	PENGEINSTITUT- OG FINANSVIRKSOMHED, FORSIKRING	Forsikring, genforsikring og pensionsforsikring undtagen lovpligtig socialforsikring	3.05%

2022-12-31	ADMINISTRATIVE TJENESTEYDELSER OG HJÆLPETJENESTER	Serviceydelser i forbindelse med ejendomme samt landskabspleje	1.16%
2022-12-31	FREMSTILLINGSVIRKSOMHED	Fremstilling af computere, elektroniske og optiske produkter	1.04%
2022-12-31	FREMSTILLINGSVIRKSOMHED	Fremstilling af andre ikke-metalholdige mineralske produkter	0.81%
2022-12-31	INFORMATION OG KOMMUNIKATION	Computerprogrammering , konsulentbistand vedrørende informationsteknologi og lignende aktiviteter	0.69%

Aktiviteter, der er i overensstemmelse med klassificeringssystemet, udtrykkes som en andel af:

- **omsætning**, der afspejler andelen af indtægter fra de investeringsmodtagende virksomheders grønne aktiviteter.
- **kapitaludgifter** (CapEx), der viser de grønne investeringer foretaget af investeringsmodtagende virksomheder, f.eks. med henblik på en omstilling til en grøn økonomi.
- **driftsudgifter** (OpEx), der afspejler de investeringsmodtagende virksomheders grønne operationelle aktiviteter.



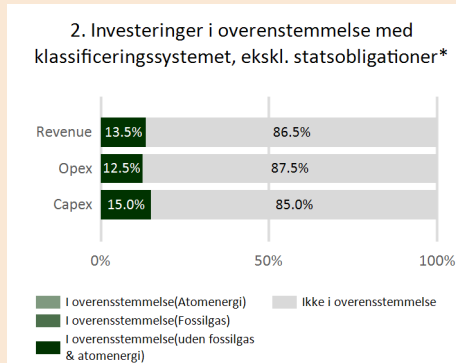
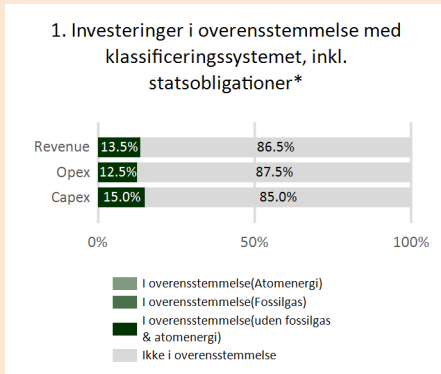
I hvilket omfang var de bæredygtige investeringer med et miljømål i overensstemmelse med EU-klassificeringssystemet?

Produktets andel af miljømæssige bæredygtige investeringer, der var i overensstemmelse med EU-taksonomiens kriterier for bæredygtige aktiviteter, var 13.5%. Der har ikke været foretaget revision af taksonomitallene.

Medførte det finansielle produkt investeringer i aktiviteter relateret til fossilgas og/eller atomenergi i overensstemmelse med EU-klassificeringssystemet?

- Ja: Inden for fossil gas Inden for atomkraft
- Nej

Diagrammet nedenfor viser med grønt procentdelen af investeringer, der er i overensstemmelse med EU-klassificeringssystemet. Da der ikke findes nogen hensigtsmæssig metode til at bestemme overensstemmelsen med klassificeringssystemet for statsobligationer*, viser det første diagram overensstemmelsen med klassificeringssystemet i forhold til alle det finansielle produkts investeringer, inkl. statsobligationer, mens det andet diagram kun viser overensstemmelsen med klassificeringssystemet i forbindelse med det finansielle produkts investeringer, ekskl. statsobligationer. *



*Med henblik på disse diagrammer omfatter "statsobligationer" alle statsengagementer

Hvad var andelen af investeringer i omstillingsaktiviteter og mulighedsskabende aktiviteter?

Produktet havde en andel af omstillingsaktiviteter på 0.1% og en andel af mulighedsskabende aktiviteter på 9.8%.

Hvordan var procentdelen af investeringer, der var i overensstemmelse med EU-klassificeringssystemet, sammenlignet med foregående referenceperioder?

Produktet havde følgende overensstemmelse med taksonomien historisk:

- 2024: 13.5%
- 2023: 15.5%
- 2022: 16.5%



er bæredygtige investeringer med et miljømål, der **ikke tager hensyn til kriterierne** for miljømæssigt bæredygtige økonomiske aktiviteter i henhold til EU-klassificeringssystemet.



Hvad var andelen af bæredygtige investeringer med et miljømål, der ikke var i overensstemmelse med EU-klassificeringssystemet?

Produktet havde ikke et mål for bæredygtige investeringer.



Hvilken andel udgjorde socialt bæredygtige investeringer?

Produktet havde ikke et mål for socialt bæredygtige investeringer.



Hvilke investeringer blev medtaget under "Andre", hvad var formålet med dem, og var der nogen miljømæssige eller sociale minimumsgarantier?

Kategorien "Andre" indeholdt udelukkende en mindre kontantbeholdning. Formålet med kontantbeholdningen var likviditetsstyring i produktet. Der var ingen miljømæssige eller sociale minimumsgarantier.



Hvilke foranstaltninger er der truffet for at opfylde de miljømæssige og/eller sociale karakteristika i referenceperioden?

Produktet fremmede sociale- og miljømæssige karakteristika gennem inddragelse af bæredygtighedsbetragtninger i de forskellige dele af investeringsprocessen. Udstedere, som produktet investerede i, blev screenet hvert kvartal for brud på internationale normer på enten FN's 'Global Compact, FN's' vejledende principper om erhvervslivet og menneskerettigheder, ILO-konventioner og OECD's' retningslinjer for multinationale virksomheder. Eksklusionskriterierne blev effektueret og overholdt i hele perioden. Produktet udøvede sine stemmerettigheder. Produktet deltog i 27 ud af 27 generalforsamlinger. Det gav en stemmedeltagelse på 100,00%. Der blev stemt imod bestyrelsens anbefalinger på 16,00% af forslagene på de generalforsamlinger, som produktet deltog på. Investorer kan løbende kan følge stemmeafgivelsen og baggrunden for denne på produktets hjemmeside [Sparinvest Voting Dashboard](#).



Howdan klarede dette finansielle produkt sig sammenlignet med referencebenchmarket?

Reference benchmarks

er indekser til måling af, om det finansielle produkt opfylder det bæredygtige investeringsmål.

● **Hvordan adskiller referencebenchmarket sig fra et bredt markedsindeks?**

Dette var ej relevant, da produktet ikke havde et ESG-referencebenchmark.

● **Hvordan klarede dette finansielle produkt sig med hensyn til bæredygtighedsindikatorerne for at fastslå, om referencebenchmarket var i overensstemmelse med de miljømæssige eller sociale karakteristika, det fremmer?**

Dette var ej relevant, da produktet ikke havde et ESG-referencebenchmark.

● **Hvordan klarede dette finansielle produkt sig sammenlignet med referencebenchmarket?**

Dette var ej relevant, da produktet ikke havde et ESG-referencebenchmark.

● **Hvordan klarede dette finansielle produkt sig sammenlignet med det brede markedsindeks?**

Dette var ej relevant, da produktet ikke havde et ESG-referencebenchmark.