

**Model for periodisk offentliggørelse af oplysninger om finansielle produkter, jf. artikel 8, stk. 1, 2 og 2a, i forordning (EU) 2019/2088 og artikel 6, stk. 1, i forordning (EU) 2020/852**

Ved "**bæredygtig investering**" forstås en investering i en økonomisk aktivitet, der bidrager til et miljømæssigt eller socialt mål, forudsat at investeringen ikke i væsentlig grad skader miljømæssige eller sociale mål, og at de virksomheder, der investeres i, følger god ledelsespraksis.

**EU-klassificerings-systemet** er et klassificeringssystem, der er fastsat i forordning (EU) 2020/852, og som opstiller en liste over **miljømæssigt bæredygtige økonomiske aktiviteter**. I nævnte forordning er der ikke fastsat en liste over socialt bæredygtige økonomiske aktiviteter. Bæredygtige investeringer med et miljømål kan være i overensstemmelse med klassificeringssystemet eller ej.

**Produkt navn:** INDEX Emerging Market Bonds Lokalvaluta Akk.

**Identifikator for juridiske enheder (LEI-kode):** 549300XOZFXIM5DSSZ29

## Miljømæssige og/eller sociale karakteristika

### Havde dette finansielle produkt et bæredygtigt investeringsmål?

● ● <input type="checkbox"/> Ja	● ● <input checked="" type="checkbox"/> Nej
<input type="checkbox"/> Det foretog <b>bæredygtige investeringer med et miljømål</b> : <ul style="list-style-type: none"> <li><input type="checkbox"/> i økonomiske aktiviteter, der kvalificerer som miljømæssigt bæredygtige i henhold til EU-klassificeringssystemet</li> <li><input type="checkbox"/> i økonomiske aktiviteter, der ikke kvalificerer som miljømæssigt bæredygtige i henhold til EU-klassificeringssystemet</li> </ul>	<input type="checkbox"/> Det fremmede <b>miljømæssige/sociale (M/S) karakteristika</b> og selv om det ikke havde bæredygtig investering som mål, havde det en andel af bæredygtige investeringer på ____% <ul style="list-style-type: none"> <li><input type="checkbox"/> med et miljømål i økonomiske aktiviteter, der kvalificerer som miljømæssigt bæredygtige i henhold til EU-klassificeringssystemet</li> <li><input type="checkbox"/> med et miljømål i økonomiske aktiviteter, der ikke kvalificerer som miljømæssigt bæredygtige i henhold til EU-klassificeringssystemet</li> <li><input type="checkbox"/> med et socialt mål</li> </ul>
<input type="checkbox"/> Det foretog <b>bæredygtige investeringer med et socialt mål</b> : %	<input checked="" type="checkbox"/> Det fremmede M/S-karakteristika, men <b>foretog ikke nogen bæredygtige investeringer</b>



### I hvilket omfang blev de miljømæssige og/eller sociale karakteristika der fremmes af dette finansielle produkt opfyldt?

**Bæredygtigheds-indikatorer** måler, hvordan de miljømæssige eller sociale karakteristika, der fremmes af dette finansielle produkt, opnås.

Produktet fremmede sociale- og miljømæssige karakteristika gennem inddragelse af bæredygtighedsbetragtninger i de forskellige dele af investeringsprocessen. Udstedere, som produktet investerede i, blev screenet hvert kvartal for brud på internationale normer på enten FN's Global Compact, FN's vejledende principper om erhvervslivet og menneskerettigheder, ILO-konventioner og OECD's retningslinjer for multinationale virksomheder. Eksklusionskriterierne blev implementeret og overholdt.

### ● *Hvordan klarede bæredygtighedsindikatorerne sig?*

Dato	Indikator	Fondsværdi	Fonds dækning	Andel estimeret data
2025-12-31	Andel af afdelingens investeringer, der overtrådte afdelingens udelukkelseskriterier for demokrati og menneskerettigheder	0,0 %	100,00%	
2025-12-31	Andel af afdelingens investeringer, der overtrådte afdelingens udelukkelseskriterier for internationale normer	0,0 %	100,00%	
2025-12-31	Andel af afdelingens investeringer, der overtrådte afdelingens udelukkelseskriterier for klima	0,0 %	100,00%	
2025-12-31	Andel af afdelingens investeringer, der overtrådte afdelingens udelukkelseskriterier for tobak	0,0 %	100,00%	
2025-12-31	Andel af afdelingens investeringer, der overtrådte afdelingens udelukkelseskriterier for våben	0,0 %	100,00%	

Produktet rapporterede på en række bæredygtighedsindikatorer, som ikke var underlagt revision. Der blev anvendt datakilder fra flere tredjeparter til at måle de miljømæssige og sociale indikatorer. MSCI ESG Research var den primære leverandør af ESG-data og -analyser. Der blev gennemført due diligence på alle datakilder.

Produktets data om miljømæssigt bæredygtige aktiviteter i henhold til EU-klassificeringssystemet var kun i begrænset omfang tilgængelige på rapporteringstidspunktet. Porteføljeforvalteren foretrak rapporterede data fra udstedere, men da disse kun var begrænset tilgængelige, blev estimerede data også anvendt.

Porteføljeforvalteren har pr. 21. maj 2025 udarbejdet en ny metode for opgørelse af bæredygtig investering, som medfører, at der skal et højere bidrag til, at udstedere kan anses som bæredygtige, og der skal mindre til, at udstedere gør skade på andre miljømål, samtidig med de overholder god ledelsespraksis. Der vil være en række tidligere indikatorer, som ikke længere er en del af rapporteringen.

 **...og sammenlignet med tidligere perioder?**

Dato	Indikator	Fondsværdi	Fonds dækning	Andel estimeret data
2024-12-31	Andel af bæredygtige investeringer med et miljømål, der er tilpasset taksonomien	0,0 %	1,37%	
2023-12-31	Andel af bæredygtige investeringer med et miljømål, der er tilpasset taksonomien	0,0 %	3,42%	
2024-12-31	Drivhusgasintensitet for investeringslandene	692,28 tCO <sub>2</sub> e/€M BNP	94,68%	
2023-12-31	Drivhusgasintensitet for investeringslandene	891,08 tCO <sub>2</sub> e/€M BNP	94,93%	
2022-12-31	Drivhusgasintensitet for investeringslandene	919,37 tCO <sub>2</sub> e/€M BNP	91,87%	
2024-12-31	Samlet tilpasning til FN's mål for bæredygtig udvikling	0,00	4,03%	
2023-12-31	Samlet tilpasning til FN's mål for bæredygtig udvikling	-0,01	5,01%	
2024-12-31	Scope 1 og 2 udledninger per million euro investeret	19,75 tCO <sub>2</sub> e/€M investeret	4,81%	99,55 %
2023-12-31	Scope 1 og 2 udledninger per million euro investeret	128,11 tCO <sub>2</sub> e/€M investeret	3,97%	98,97 %

● **Hvad var målene for de bæredygtige investeringer, som det finansielle produkt delvis foretog, og hvordan bidrog de bæredygtige investeringer til sådanne mål?**

Produktet havde ikke et mål for bæredygtige investeringer.

● **Hvordan skadede de bæredygtige investeringer, som det finansielle produkt delvis foretog, ikke i væsentlig grad nogen af de miljømæssige eller sociale bæredygtige investeringsmål?**

Produktet havde ikke et mål for bæredygtige investeringer.

— **Hvordan blev der taget hensyn til indikatorer for negative indvirkninger på bæredygtighedsfaktorer?**

Produktet havde ikke et mål for bæredygtige investeringer.

— **Var de bæredygtige investeringer i overensstemmelse med OECD's retningslinjer for multinationale virksomheder og FN's vejledende principper om erhvervslivet og menneskerettigheder? Nærmere oplysninger:**

Produktet havde ikke et mål for bæredygtige investeringer.

**De vigtigste negative indvirkninger** er investeringsbeslutningernes betydeligste negative indvirkninger på bæredygtighedsfaktorer i forbindelse med miljømæssige, sociale og personalemæssige spørgsmål, respekt for menneskerettighederne, bekæmpelse af korruption og bekæmpelse af bestikkelse.

EU-klassificeringssystemet fastsætter et princip om ikke at gøre væsentlig skade, hvorved investeringer, der er i overensstemmelse med klassificeringssystemet, ikke i væsentlig grad bør skade målene i EU's klassificeringssystem, og der er specifikke EU-kriterier.

Princippet om ikke at gøre væsentlig skade gælder kun for de investeringer, der ligger til grund for det finansielle produkt, og som tager højde for EU-kriterierne for miljømæssigt bæredygtige økonomiske aktiviteter. De investeringer, der ligger til grund for den tilbageværende andel af dette finansielle produkt, tager ikke højde for EU-kriterierne for miljømæssigt bæredygtige økonomiske aktiviteter.

Andre bæredygtige investeringer må heller ikke i væsentlig grad skade miljømæssige eller sociale mål.



## Hvordan tog dette finansielle produkt hensyn til de vigtigste negative indvirkninger på bæredygtighedsfaktorer?

Produktet tog hensyn til de væsentligste negative indvirkninger på bæredygtighedsfaktorer gennem PAI-indikatorerne 4, 5, 10, og 14. Negative indvirkninger blev integreret i investeringsbeslutningerne og i forbindelse med screening. Nøgletal for negativ påvirkning blev inddraget i den kvantitative og kvalitative proces, der blev anvendt til at vurdere udstedernes bæredygtighedsrisici og -muligheder.



## Hvad var dette finansielle produkts største investeringer?

Listen omfatter de investeringer, der udgjorde den største andel af det finansielle produkts investeringer i referenceperioden: 31/12/2022 til 31/12/2025

Dato	Top 15 investeringer	Sektor	% Aktiver	Land
2025-12-31	2.50% Republic of Poland Government Bond 2026	OFFENTLIG FORVALTNING OG FORSVAR, SOCIALSIKRING	2,11%	PL
2025-12-31	3.30% Thailand Government Bond 2038	OFFENTLIG FORVALTNING OG FORSVAR, SOCIALSIKRING	1,48%	TH
2025-12-31	8.38% Indonesia Treasury Bond 2039	OFFENTLIG FORVALTNING OG FORSVAR, SOCIALSIKRING	1,43%	ID
2025-12-31	1.60% Thailand Government Bond 2029	OFFENTLIG FORVALTNING OG FORSVAR, SOCIALSIKRING	1,40%	TH
2025-12-31	8.00% Republic of South Africa Government Bond 2030	OFFENTLIG FORVALTNING OG FORSVAR, SOCIALSIKRING	1,35%	ZA
2025-12-31	6.13% Indonesia Treasury Bond 2028	OFFENTLIG FORVALTNING OG FORSVAR, SOCIALSIKRING	1,28%	ID
2025-12-31	7.75% Mexican Bonos 2031	OFFENTLIG FORVALTNING OG FORSVAR, SOCIALSIKRING	1,28%	MX
2025-12-31	0.00% Brazil Letras do Tesouro Nacional 2026	OFFENTLIG FORVALTNING OG FORSVAR, SOCIALSIKRING	1,23%	BR
2025-12-31	2.75% Republic of Poland Government Bond 2028	OFFENTLIG FORVALTNING OG FORSVAR, SOCIALSIKRING	1,19%	PL

Listen omfatter de investeringer, der **udgjorde den største andel af det finansielle produkts** investeringer i referenceperioden: 31/12/2022 til 31/12/2025

2025-12-31	2.00% Thailand Government Bond 2031	OFFENTLIG FORVALTNING OG FORSVAR, SOCIALSIKRING	1,14%	TH
2025-12-31	8.50% Mexican Bonos 2029	OFFENTLIG FORVALTNING OG FORSVAR, SOCIALSIKRING	1,09%	MX
2025-12-31	1.00% Czech Republic Government Bond 2026	OFFENTLIG FORVALTNING OG FORSVAR, SOCIALSIKRING	1,06%	CZ
2025-12-31	7.50% Mexican Bonos 2027	OFFENTLIG FORVALTNING OG FORSVAR, SOCIALSIKRING	1,05%	MX
2025-12-31	8.88% Republic of South Africa Government Bond 2035	OFFENTLIG FORVALTNING OG FORSVAR, SOCIALSIKRING	1,04%	ZA
2025-12-31	3.85% Thailand Government Bond 2025	OFFENTLIG FORVALTNING OG FORSVAR, SOCIALSIKRING	1,04%	TH
2024-12-31	0.00% Brazil Letras do Tesouro Nacional 2025	OFFENTLIG FORVALTNING OG FORSVAR, SOCIALSIKRING	2,76%	BR
2024-12-31	2.50% Republic of Poland Government Bond 2026	OFFENTLIG FORVALTNING OG FORSVAR, SOCIALSIKRING	2,20%	PL
2024-12-31	8.38% Indonesia Treasury Bond 2039	OFFENTLIG FORVALTNING OG FORSVAR, SOCIALSIKRING	1,75%	ID
2024-12-31	3.85% Thailand Government Bond 2025	OFFENTLIG FORVALTNING OG FORSVAR, SOCIALSIKRING	1,57%	TH
2024-12-31	3.30% Thailand Government Bond 2038	OFFENTLIG FORVALTNING OG FORSVAR, SOCIALSIKRING	1,49%	TH
2024-12-31	1.60% Thailand Government Bond 2029	OFFENTLIG FORVALTNING OG FORSVAR, SOCIALSIKRING	1,48%	TH
2024-12-31	7.75% Mexican Bonos 2031	OFFENTLIG FORVALTNING OG FORSVAR, SOCIALSIKRING	1,39%	MX
2024-12-31	8.00% Republic of South Africa Government Bond 2030	OFFENTLIG FORVALTNING OG FORSVAR, SOCIALSIKRING	1,36%	ZA
2024-12-31	2.75% Republic of Poland Government Bond 2028	OFFENTLIG FORVALTNING OG FORSVAR, SOCIALSIKRING	1,22%	PL
2024-12-31	2.00% Thailand Government Bond 2031	OFFENTLIG FORVALTNING OG FORSVAR, SOCIALSIKRING	1,16%	TH
2024-12-31	8.00% Mexican Bonos 2047	OFFENTLIG FORVALTNING OG FORSVAR, SOCIALSIKRING	1,13%	MX
2024-12-31	6.13% Indonesia Treasury Bond 2028	OFFENTLIG FORVALTNING OG FORSVAR, SOCIALSIKRING	1,11%	ID
2024-12-31	8.00% Mexican Bonos 2024	FREMSTILLINGSVIRKSOMHED	1,11%	MX
2024-12-31	3.91% Malaysia Government Bond 2026	OFFENTLIG FORVALTNING OG FORSVAR, SOCIALSIKRING	1,10%	MY

Listen omfatter de investeringer, der **udgjorde den største andel af det finansielle produkts** investeringer i referenceperioden: 31/12/2022 til 31/12/2025

2024-12-31	1.00% Czech Republic Government Bond 2026	OFFENTLIG FORVALTNING OG FORSVAR, SOCIALSIKRING	1,09%	CZ
2023-12-31	0.00% Brazil Letras do Tesouro Nacional 2024	OFFENTLIG FORVALTNING OG FORSVAR, SOCIALSIKRING	2,93%	BR
2023-12-31	0.00% Brazil Letras do Tesouro Nacional 2025	OFFENTLIG FORVALTNING OG FORSVAR, SOCIALSIKRING	2,86%	BR
2023-12-31	8.00% Mexican Bonos 2024	OFFENTLIG FORVALTNING OG FORSVAR, SOCIALSIKRING	1,70%	MX
2023-12-31	2.50% Republic of Poland Government Bond 2026	OFFENTLIG FORVALTNING OG FORSVAR, SOCIALSIKRING	1,59%	PL
2023-12-31	2.25% Republic of Poland Government Bond 2024	OFFENTLIG FORVALTNING OG FORSVAR, SOCIALSIKRING	1,52%	PL
2023-12-31	8.38% Indonesia Treasury Bond 2039	OFFENTLIG FORVALTNING OG FORSVAR, SOCIALSIKRING	1,44%	ID
2023-12-31	3.85% Thailand Government Bond 2025	OFFENTLIG FORVALTNING OG FORSVAR, SOCIALSIKRING	1,23%	TH
2023-12-31	7.75% Mexican Bonos 2031	OFFENTLIG FORVALTNING OG FORSVAR, SOCIALSIKRING	1,18%	MX
2023-12-31	1.60% Thailand Government Bond 2029	OFFENTLIG FORVALTNING OG FORSVAR, SOCIALSIKRING	1,12%	TH
2023-12-31	3.30% Thailand Government Bond 2038	OFFENTLIG FORVALTNING OG FORSVAR, SOCIALSIKRING	1,12%	TH
2023-12-31	4.50% Colombia Government International Bond 2029	OFFENTLIG FORVALTNING OG FORSVAR, SOCIALSIKRING	1,08%	CO
2023-12-31	8.00% Republic of South Africa Government Bond 2030	OFFENTLIG FORVALTNING OG FORSVAR, SOCIALSIKRING	1,04%	ZA
2023-12-31	8.00% Mexican Bonos 2047	OFFENTLIG FORVALTNING OG FORSVAR, SOCIALSIKRING	1,01%	MX
2023-12-31	6.85% Dominican Republic International Bond 2045	OFFENTLIG FORVALTNING OG FORSVAR, SOCIALSIKRING	0,97%	DO
2023-12-31	2.75% Republic of Poland Government Bond 2028	OFFENTLIG FORVALTNING OG FORSVAR, SOCIALSIKRING	0,88%	PL
2022-12-31	0.00% Brazil Letras do Tesouro Nacional 2024	OFFENTLIG FORVALTNING OG FORSVAR, SOCIALSIKRING	3,39%	BR
2022-12-31	0.00% Brazil Letras do Tesouro Nacional 2025	OFFENTLIG FORVALTNING OG FORSVAR, SOCIALSIKRING	3,01%	BR
2022-12-31	0.00% Brazil Letras do Tesouro Nacional 2023	OFFENTLIG FORVALTNING OG FORSVAR, SOCIALSIKRING	1,66%	BR
2022-12-31	8.00% Mexican Bonos 2024	OFFENTLIG FORVALTNING OG FORSVAR, SOCIALSIKRING	1,51%	MX
2022-12-31	2.25% Republic of Poland Government Bond 2024	OFFENTLIG FORVALTNING OG FORSVAR, SOCIALSIKRING	1,48%	PL

Listen omfatter de investeringer, der <b>udgjorde den største andel af det finansielle produkts</b> investeringer i referenceperioden: 31/12/2022 til 31/12/2025	2022-12-31	2.50% Republic of Poland Government Bond 2026	OFFENTLIG FORVALTNING OG FORSVAR, SOCIALSIKRING	1,39%	PL
	2022-12-31	8.38% Indonesia Treasury Bond 2039	OFFENTLIG FORVALTNING OG FORSVAR, SOCIALSIKRING	1,33%	ID
	2022-12-31	1.90% Bonos de la Tesoreria de la Republica 2030	OFFENTLIG FORVALTNING OG FORSVAR, SOCIALSIKRING	1,27%	CL
	2022-12-31	3.85% Thailand Government Bond 2025	OFFENTLIG FORVALTNING OG FORSVAR, SOCIALSIKRING	1,25%	TH
	2022-12-31	8.00% Republic of South Africa Government Bond 2030	OFFENTLIG FORVALTNING OG FORSVAR, SOCIALSIKRING	1,20%	ZA
	2022-12-31	4.50% Colombia Government International Bond 2029	OFFENTLIG FORVALTNING OG FORSVAR, SOCIALSIKRING	1,18%	CO
	2022-12-31	8.88% Republic of South Africa Government Bond 2035	OFFENTLIG FORVALTNING OG FORSVAR, SOCIALSIKRING	1,14%	ZA
	2022-12-31	1.60% Thailand Government Bond 2029	OFFENTLIG FORVALTNING OG FORSVAR, SOCIALSIKRING	1,13%	TH
	2022-12-31	6.13% Colombia Government International Bond 2041	OFFENTLIG FORVALTNING OG FORSVAR, SOCIALSIKRING	1,12%	CO
	2022-12-31	6.25% Colombian TES 2025	OFFENTLIG FORVALTNING OG FORSVAR, SOCIALSIKRING	1,12%	CO



## Hvilken andel udgjorde bæredygtighedsrelaterede investeringer?

Andelen af bæredygtighedsrelaterede investeringer i produktet var 95,9%.

### Hvad var aktivallokeringen?

Produktet investerede primært i børsnoterede obligationer, mens der bevidst blev opretholdt en mindre kontantreserve for at øge fleksibiliteten. Ligeledes havde produktet mulighed for at holde mindre positioner i andre finansielle instrumenter, disse var ligeledes begrænset. Produktets investeringer i børsnoterede obligationer faldt under produktets bæredygtighedskarakteristika.

Produktet har ikke minimumsandel for bæredygtige investeringer.

Aktiv fordeling	Procentsats
#1 Overensstemmelse med M/S-karakteristika	95,9%
#2 Andre	4,1%

#### Aktivallokering

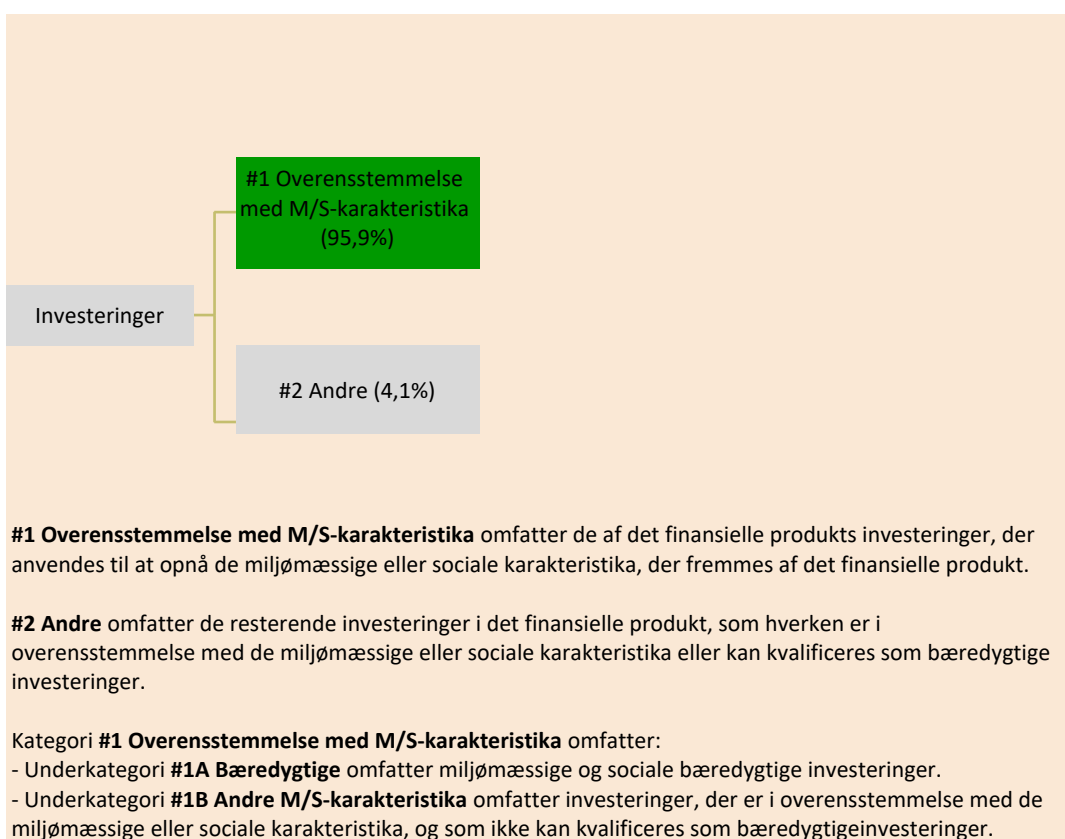
beskriver andelen af investeringer i specifikke aktiver.

#### Mulighedsskaben de

aktiviteter gør det direkte muligt for andre aktiviteter at yde et væsentligt bidrag til et miljømål.

#### Omstillingsaktiviteter

er aktiviteter, for hvilke der endnu ikke findes kulstoffattige alternativer, og som bl.a. har drivhusgasemissions niveauer, der svarer til de bedste resultater.



### Inden for hvilke økonomiske sektorer blev investeringerne foretaget?

Dato	Sektor	Delsektor	Vægt
2025-12-31	OFFENTLIG FORVALTNING OG FORSVAR, SOCIALSIKRING	Offentlig forvaltning og forsvar, socialsikring	94,01%
2025-12-31	EKSTRATERRITORIALE ORGANISATIONER OG ORGANER	Ekstraterritoriale organisationer og organer	1,80%
2025-12-31	FREMSTILLINGSVIRKSOMHED	Fremstilling af computere, elektroniske og optiske produkter	0,12%
2024-12-31	OFFENTLIG FORVALTNING OG FORSVAR, SOCIALSIKRING	Offentlig forvaltning og forsvar, socialsikring	91,87%

2024-12-31	PENGEINSTITUT- OG FINANSVIRKSOMHED, FORSIKRING	Pengeinstitut- og finansieringsvirksomhed undtagen forsikring og pensionsforsikring	1,99%
2024-12-31	FREMSTILLINGSVIRKSOMHED	Fremstilling af koks og raffinerede mineralolieprodukter	1,14%
2024-12-31	EKSTRATERRITORIALE ORGANISATIONER OG ORGANER	Ekstraterritoriale organisationer og organer	0,50%
2024-12-31	RÅSTOFINDVINDING	Brydning af metalmalme	0,16%
2024-12-31	TRANSPORT OG GODSHÅNDBLING	Hjælpevirksomhed i forbindelse med transport	0,14%
2024-12-31	TRANSPORT OG GODSHÅNDBLING	Landtransport, rørtransport	0,07%
2024-12-31	INFORMATION OG KOMMUNIKATION	Telekommunikation	0,04%
2023-12-31	OFFENTLIG FORVALTNING OG FORSVAR, SOCIALSIKRING	Offentlig forvaltning og forsvar, socialsikring	89,02%
2023-12-31	PENGEINSTITUT- OG FINANSVIRKSOMHED, FORSIKRING	Pengeinstitut- og finansieringsvirksomhed undtagen forsikring og pensionsforsikring	4,24%
2023-12-31	TRANSPORT OG GODSHÅNDBLING	Hjælpevirksomhed i forbindelse med transport	1,09%
2023-12-31	RÅSTOFINDVINDING	Indvinding af råolie og naturgas	0,74%
2023-12-31	PENGEINSTITUT- OG FINANSVIRKSOMHED, FORSIKRING	Hjælpetjenester i forbindelse med finansieringsvirksomhed og forsikring	0,69%
2023-12-31	RÅSTOFINDVINDING	Brydning af metalmalme	0,39%
2023-12-31	EL-, GAS- OG FJERNVARMEFORSYNING	El-, gas- og fjernvarmeforsyning	0,22%
2023-12-31	FREMSTILLINGSVIRKSOMHED	Fremstilling af koks og raffinerede mineralolieprodukter	0,20%
2023-12-31	HOVEDAFDELING I ENGROSHANDEL OG DETAILHANDEL, REPARATION AF MOTORKØRETØJER OG MOTORCYKLER	Engroshandel undtagen med motorkøretøjer og motorcykler	0,15%
2023-12-31	TRANSPORT OG GODSHÅNDBLING	Landtransport, rørtransport	0,14%
2023-12-31	INFORMATION OG KOMMUNIKATION	Telekommunikation	0,10%
2022-12-31	OFFENTLIG FORVALTNING OG FORSVAR, SOCIALSIKRING	Offentlig forvaltning og forsvar, socialsikring	84,40%
2022-12-31	PENGEINSTITUT- OG FINANSVIRKSOMHED, FORSIKRING	Pengeinstitut- og finansieringsvirksomhed undtagen forsikring og pensionsforsikring	4,53%
2022-12-31	RÅSTOFINDVINDING	Indvinding af råolie og naturgas	1,46%
2022-12-31	EL-, GAS- OG FJERNVARMEFORSYNING	El-, gas- og fjernvarmeforsyning	0,36%
2022-12-31	RÅSTOFINDVINDING	Brydning af metalmalme	0,27%

2022-12-31	FREMSTILLINGSVIRKSOMHED	Fremstilling af koks og raffinerede mineralolieprodukter	0,21%
2022-12-31	TRANSPORT OG GODSHÅNDBLING	Hjælpevirksomhed i forbindelse med transport	0,17%
2022-12-31	HOVEDAFDELING I ENGROSHANDEL OG DETAILHANDEL, REPARATION AF MOTORKØRETØJER OG MOTORCYKLER	Engroshandel undtagen med motorkøretøjer og motorcykler	0,17%
2022-12-31	INFORMATION OG KOMMUNIKATION	Telekommunikation	0,11%

Aktiviteter, der er i overensstemmelse med klassificeringssystemet, udtrykkes som en andel af:

- **omsætning**, der afspejler andelen af indtægter fra de investeringsmodtagende virksomheders grønne aktiviteter.

- **kapitaludgifter** (CapEx), der viser de grønne investeringer foretaget af investeringsmodtagende virksomheder, f.eks. med henblik på en omstilling til en grøn økonomi.

- **driftsudgifter** (OpEx), der afspejler de investeringsmodtagende virksomheders grønne operationelle aktiviteter.



## I hvilket omfang var de bæredygtige investeringer med et miljømål i overensstemmelse med EU-klassificeringssystemet?

Produktets andel af miljømæssige bæredygtige investeringer, der var i overensstemmelse med EU-taksonomiens kriterier for bæredygtige aktiviteter, var 0,0%. Der har ikke været foretaget revision af taksonomitallene.

### Medførte det finansielle produkt investeringer i aktiviteter relateret til fossilgas og/eller atomenergi i overensstemmelse med EU-klassificeringssystemet?


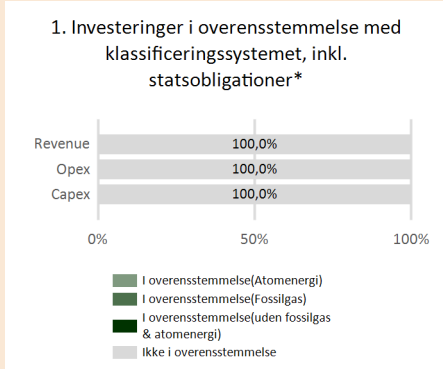
Ja:

Inden for fossil gas

Inden for atomkraft

Nej

Diagrammet nedenfor viser med grønt procentdelen af investeringer, der er i overensstemmelse med EU-klassificeringssystemet. Da der ikke findes nogen hensigtsmæssig metode til at bestemme overensstemmelsen med klassificeringssystemet for statsobligationer\*, viser det første diagram overensstemmelsen med klassificeringssystemet i forhold til alle det finansielle produkts investeringer, inkl. statsobligationer, mens det andet diagram kun viser overensstemmelsen med klassificeringssystemet i forbindelse med det finansielle produkts investeringer, ekskl. statsobligationer.\*



\*Med henblik på disse diagrammer omfatter "statsobligationer" alle statsengagementer

### Hvad var andelen af investeringer i omstillingsaktiviteter og mulighedsskabende aktiviteter?

Produktet havde en andel af omstillingsaktiviteter på 0,0% og en andel af mulighedsskabende aktiviteter på 0,0%.

### Hvordan var procentdelen af investeringer, der var i overensstemmelse med EU-klassificeringssystemet, sammenlignet med foregående referenceperioder?

Produktet havde følgende overensstemmelse med taksonomien historisk:

- 2025: 0,0%
- 2024: 0,0%
- 2023: 0,0%
- 2022: 0,0%



er bæredygtige investeringer med et miljømål, der **ikke tager hensyn til kriterierne** for miljømæssigt bæredygtige økonomiske aktiviteter i henhold til EU-klassificeringssystemet.



### Hvad var andelen af bæredygtige investeringer med et miljømål, der ikke var i overensstemmelse med EU-klassificeringssystemet?

Produktet havde ikke et mål for bæredygtige investeringer med miljømål uden for taksonomien.



### Hvilken andel udgjorde socialt bæredygtige investeringer?

Produktet havde ikke et mål for socialt bæredygtige investeringer.



### Hvilke investeringer blev medtaget under "Andre", hvad var formålet med dem, og var der nogen miljømæssige eller sociale minimumsgarantier?

Kategorien "Andre" indeholdt udelukkende en mindre kontantbeholdning. Formålet med kontantbeholdningen var likviditetsstyring i produktet. Der var ingen miljømæssige eller sociale minimumsgarantier.



### Hvilke foranstaltninger er der truffet for at opfylde de miljømæssige og/eller sociale karakteristika i referenceperioden?

Produktet fremmede sociale- og miljømæssige karakteristika gennem inddragelse af bæredygtighedsbetragtninger i de forskellige dele af investeringsprocessen. Udstedere, som produktet investerede i, blev screenet hvert kvartal for brud på internationale normer på enten FN's Global Compact, FN's vejledende principper om erhvervslivet og menneskerettigheder, ILO-konventioner og OECD's retningslinjer for multinationale virksomheder. Eksklusionskriterierne blev implementeret og overholdt.