

**Model for periodisk offentliggørelse af oplysninger om finansielle produkter, jf. artikel 8, stk. 1, 2 og 2a, i forordning (EU) 2019/2088 og artikel 6, stk. 1, i forordning (EU) 2020/852**

Ved "**bæredygtig investering**" forstås en investering i en økonomisk aktivitet, der bidrager til et miljømæssigt eller socialt mål, forudsat at investeringen ikke i væsentlig grad skader miljømæssige eller sociale mål, og at de virksomheder, der investeres i, følger god ledelsespraksis.

**EU-klassificerings-systemet** er et klassificeringssystem, der er fastsat i forordning (EU) 2020/852, og som opstiller en liste over **miljømæssigt bæredygtige økonomiske aktiviteter**. I nævnte forordning er der ikke fastsat en liste over socialt bæredygtige økonomiske aktiviteter. Bæredygtige investeringer med et miljømål kan være i overensstemmelse med klassificeringssystemet eller ej.

Produktnavn: INDEX Nye  
Obligationsmarkeder

Identifikator for juridiske enheder (LEI-kode):  
549300TBZFGT7TVZYN84

## Miljømæssige og/eller sociale karakteristika

### Havde dette finansielle produkt et bæredygtigt investeringsmål?

● ● <input type="checkbox"/> Ja	● ● <input checked="" type="checkbox"/> Nej
<input type="checkbox"/> Det foretog <b>bæredygtige investeringer med et miljømål</b> :  <input type="checkbox"/> i økonomiske aktiviteter, der kvalificerer som miljømæssigt bæredygtige i henhold til EU-klassificeringssystemet  <input type="checkbox"/> i økonomiske aktiviteter, der ikke kvalificerer som miljømæssigt bæredygtige i henhold til EU-klassificeringssystemet  <input type="checkbox"/> Det foretog <b>bæredygtige investeringer med et socialt mål</b> : %	<input type="checkbox"/> Det fremmede <b>miljømæssige/socialt (M/S) karakteristika</b> og selv om det ikke havde bæredygtig investering som mål, havde det en andel af bæredygtige investeringer på ____%  <input type="checkbox"/> med et miljømål i økonomiske aktiviteter, der kvalificerer som miljømæssigt bæredygtige i henhold til EU-klassificeringssystemet  <input type="checkbox"/> med et miljømål i økonomiske aktiviteter, der ikke kvalificerer som miljømæssigt bæredygtige i henhold til EU-klassificeringssystemet  <input type="checkbox"/> med et socialt mål  <input checked="" type="checkbox"/> Det fremmede M/S-karakteristika, men <b>foretog ikke nogen bæredygtige investeringer</b>



### I hvilket omfang blev de miljømæssige og/eller sociale karakteristika der fremmes af dette finansielle produkt opfyldt?

**Bæredygtigheds-indikatorer** måler, hvordan de miljømæssige eller sociale karakteristika, der fremmes af dette finansielle produkt, opnås.

Produktets miljømæssige og sociale karakteristika målt blandt andet gennem de enkelte udsteders klimaaftryk. Derudover fremmede produktet sociale- og miljømæssige karakteristika gennem inddragelse af bæredygtighedsbetragtninger i de forskellige dele af investeringsprocessen. Det skete gennem eksklusion og udvælgelse af investeringer. Produktet klarede sig bedre end benchmarket på investeringer i overensstemmelse med verdensmålene. Produktet klarede sig bedre end benchmarket på klimaaftrykket (scope 1 og 2, ton CO<sub>2</sub>e pr. mio. euro investeret). I indeværende år var der ifm. eksklusioner særligt fokus på udelukkelse af udstedere der producerede kontroversielle våben, var i systematisk brud med internationale normer og principper, samt ikke-omstillingsparate udstedere. Eksklusionskriterierne blev effektueret og overholdt.

### ● *Hvordan klarede bæredygtighedsindikatorerne sig?*

Dato	Indikator	Fondsværdi	Fonds dækning	Andel estimeret data	BM Værdi	BM dækning	Andel estimat BM
2023-12-31	Aggregated alignment with UN Sustainable Development Goals	-0.01	6.33%		-0.02	2.11%	
2023-12-31	GHG intensity of investee countries	874.49 tCO <sub>2</sub> e/€M GDP	95.49%		947.29 tCO <sub>2</sub> e/€M GDP	94.74%	
2023-12-31	Scope 1 and 2 GHG emissions per million euro invested	113.26 tCO <sub>2</sub> e/€M invested	5.45%	98.96 %	124.85 tCO <sub>2</sub> e/€M invested	0.21%	99.79%
2023-12-31	Share of sustainable investments with an environmental objective aligned with the taxonomy	0.02%	3.15%		0.10%	3.10%	

Vi har rapporteret på en række bæredygtighedsindikatorer. Bæredygtighedsindikatorerne var ikke revisionsomfattede. Der blev anvendt datakilder fra en række tredjeparter til at måle på de miljømæssige og sociale indikatorer. MSCI ESG Research var primær leverandør af ESG-data og analyser. Der blev udført due diligence på alle datakilder. Produktets data på miljømæssigt bæredygtige aktiviteter i henhold til EU-klassificeringssystemet var kun i begrænset omfang tilgængelige ved rapporteringstidspunktet. Nykredit havde en præference for rapporterede data fra udstedere, men da disse kun var tilgængelige i begrænset omfang, blev estimeret data også anvendt.

Bemærk at indikatorerne "Share of sustainable investments" og "Share of sustainable investments with an environmental objective aligned with the taxonomy" kunne fremgå dobbelt af ovenstående opgørelse. Hvis de fremgik dobbelt, skyldtes det at de skulle måles op imod afkastbenchmarket, da det er lovet i prospektet.

### ● ...og sammenlignet med tidligere perioder?

Dato	Indikator	Fondsværdi	Fonds dækning	Andel estimeret data	BM Værdi	BM dækning	Andel estimat BM
2023-12-31	GHG intensity of investee countries	874.49 tCO <sub>2</sub> e/€M GDP	95.49%		947.29 tCO <sub>2</sub> e/€M GDP	94.74%	
2022-12-31	GHG intensity of investee countries	939.01 tCO <sub>2</sub> e/€M GDP	91.64%		982.88 tCO <sub>2</sub> e/€M GDP	91.39%	

Vi har rapporteret på en række bæredygtighedsindikatorer. Bæredygtighedsindikatorerne var ikke revisionsomfattede. Der blev anvendt datakilder fra en række tredjeparter til at måle på de miljømæssige og sociale indikatorer. MSCI ESG Research var primær leverandør af ESG-data og analyser. Der blev udført due diligence på alle datakilder. Produktets data på miljømæssigt bæredygtige aktiviteter i henhold til EU-klassificeringssystemet var kun i begrænset omfang tilgængelige ved rapporteringstidspunktet. Nykredit havde en præference for rapporterede data fra udstedere, men da disse kun var tilgængelige i begrænset omfang, blev estimeret data også anvendt.

De følgende indikatorer blev tilføjet til prospektet i 2023 og fremgik derfor ikke af sammenligningen med tidligere perioder:

- Aggregated alignment with UN Sustainable Development Goals
- Scope 1 and 2 GHG emissions per million euro invested
- Share of sustainable investments with an environmental objective aligned with the taxonomy

Bemærk at indikatorerne "Share of sustainable investments" og "Share of sustainable investments with an environmental objective aligned with the taxonomy" kunne fremgå dobbelt af ovenstående opgørelse. Hvis de fremgik dobbelt, skyldtes det at de måltes op imod afkastbenchmarket, da det var lovet i prospektet. De fremgik dog kun dobbelt af "sammenligning med tidligere perioder", hvis de skulle sammenlignes med afkastbenchmarket i minimum to regnskabsår.

***Hvad var målene for de bæredygtige investeringer, som det finansielle produkt delvis foretog, og hvordan bidrog de bæredygtige investeringer til sådanne mål?***

Produktet havde ikke et mål for bæredygtige investeringer.

***Hvordan skadede de bæredygtige investeringer, som det finansielle produkt delvis foretog, ikke i væsentlig grad nogen af de miljømæssige eller sociale bæredygtige investeringsmål?***

Produktet havde ikke et mål for bæredygtige investeringer.

***Hvordan blev der taget hensyn til indikatorer for negative indvirkninger på bæredygtighedsfaktorer?***

Produktet havde ikke et mål for bæredygtige investeringer.

***Var de bæredygtige investeringer i overensstemmelse med OECD's retningslinjer for multinationale virksomheder og FN's vejledende principper om erhvervslivet og menneskerettigheder? Nærmere oplysninger:***

Produktet havde ikke et mål for bæredygtige investeringer.

De vigtigste negative indvirkninger er investeringsbeslutningernes betydeligste negative indvirkninger på bæredygtighedsfaktor er i forbindelse med miljømæssige, sociale og personalemæssige spørgsmål, respekt for menneskerettighederne, bekæmpelse af korruption og bekæmpelse af bestikkelse.

*EU-klassificeringssystemet fastsætter et princip om ikke at gøre væsentlig skade, hvorved investeringer, der er i overensstemmelse med klassificeringssystemet, ikke i væsentlig grad bør skade målene i EU's klassificeringssystem, og der er specifikke EU-kriterier.*

Princippet om ikke at gøre væsentlig skade gælder kun for de investeringer, der ligger til grund for det finansielle produkt, og som tager højde for EU-kriterierne for miljømæssigt bæredygtige økonomiske aktiviteter. De investeringer, der ligger til grund for den tilbageværende andel af dette finansielle produkt, tager ikke højde for EU-kriterierne for miljømæssigt bæredygtige økonomiske aktiviteter.

*Andre bæredygtige investeringer må heller ikke i væsentlig grad skade miljømæssige eller sociale mål.*



## Hvordan tog dette finansielle produkt hensyn til de vigtigste negative indvirkninger på bæredygtighedsfaktorer?

Produktet tog hensyn til de vigtigste negative indvirkninger på bæredygtighedsfaktorer gennem de 14 obligatoriske indikatorer fra PAI. Der blev taget hensyn til negative indvirkninger i investeringsbeslutningerne. Der blev inddraget nøgletal for den negative indvirkning i den kvantitative og kvalitative proces, der blev anvendt til vurdering af udstederens bæredygtighedsrisici og - muligheder. Et eksempel på dette er 'indikator 1' om drivhusgasemissioner, hvor udstederens egenrapporterede data på drivhusgas-emissioner blev sammenlignet med drivhusgas-emissioner fra udstedere i samme sektor. Samtidig blev udstederens parathed vurderet i forhold til den grønne omstilling. Et andet eksempel på hvordan der blev taget hensyn til negativ indvirkning på bæredygtighedsfaktorer er 'indikator 13' om kønsdiversitet i bestyrelsen. Her indgik diversitet i vurderingen af niveauet for god selskabsledelse, hvilket spillede en rolle i både udvælgelse og evaluering af de underliggende udstedere i produktet.



## Hvad var dette finansielle produkts største investeringer?

Listen omfatter de investeringer, der udgjorde den største andel af det finansielle produkts investeringer i referenceperioden:

Dato	Top 15 investeringer	Sektor	% Aktiver	Land
2023-12-31	0.00% Brazil Letras do Tesouro Nacional 2025	OFFENTLIG FORVALTNING OG FORSVAR, SOCIALSIKRING	3.48%	BR
2023-12-31	0.00% Brazil Letras do Tesouro Nacional 2024	OFFENTLIG FORVALTNING OG FORSVAR, SOCIALSIKRING	3.26%	BR
2023-12-31	8.00% Mexican Bonos 2024	OFFENTLIG FORVALTNING OG FORSVAR, SOCIALSIKRING	1.65%	MX
2023-12-31	2.50% Republic of Poland Government Bond 2026	OFFENTLIG FORVALTNING OG FORSVAR, SOCIALSIKRING	1.56%	PL
2023-12-31	2.25% Republic of Poland Government Bond 2024	OFFENTLIG FORVALTNING OG FORSVAR, SOCIALSIKRING	1.49%	PL
2023-12-31	8.38% Indonesia Treasury Bond 2039	OFFENTLIG FORVALTNING OG FORSVAR, SOCIALSIKRING	1.44%	ID
2023-12-31	7.00% Indonesia Treasury Bond 2030	OFFENTLIG FORVALTNING OG FORSVAR, SOCIALSIKRING	1.23%	ID
2023-12-31	3.85% Thailand Government Bond 2025	OFFENTLIG FORVALTNING OG FORSVAR, SOCIALSIKRING	1.18%	TH

Listen omfatter de investeringer, der **udgjorde den største andel af det finansielle produkts** investeringer i referenceperioden:

2023-12-31	3.91% Malaysia Government Bond 2026	OFFENTLIG FORVALTNING OG FORSVAR, SOCIALSIKRING	1.18%	MY
2023-12-31	7.75% Mexican Bonos 2031	OFFENTLIG FORVALTNING OG FORSVAR, SOCIALSIKRING	1.15%	MX
2023-12-31	3.30% Thailand Government Bond 2038	OFFENTLIG FORVALTNING OG FORSVAR, SOCIALSIKRING	1.09%	TH
2023-12-31	1.60% Thailand Government Bond 2029	OFFENTLIG FORVALTNING OG FORSVAR, SOCIALSIKRING	1.07%	TH
2023-12-31	8.00% Republic of South Africa Government Bond 2030	OFFENTLIG FORVALTNING OG FORSVAR, SOCIALSIKRING	1.04%	ZA
2023-12-31	8.88% Republic of South Africa Government Bond 2035	OFFENTLIG FORVALTNING OG FORSVAR, SOCIALSIKRING	1.03%	ZA
2023-12-31	4.50% Colombia Government International Bond 2029	OFFENTLIG FORVALTNING OG FORSVAR, SOCIALSIKRING	1.00%	CO
2022-12-31	0.00% Brazil Letras do Tesouro Nacional 2024	OFFENTLIG FORVALTNING OG FORSVAR, SOCIALSIKRING	3.95%	BR
2022-12-31	0.00% Brazil Letras do Tesouro Nacional 2025	OFFENTLIG FORVALTNING OG FORSVAR, SOCIALSIKRING	3.10%	BR
2022-12-31	8.00% Mexican Bonos 2024	OFFENTLIG FORVALTNING OG FORSVAR, SOCIALSIKRING	1.54%	MX
2022-12-31	2.25% Republic of Poland Government Bond 2024	OFFENTLIG FORVALTNING OG FORSVAR, SOCIALSIKRING	1.53%	PL
2022-12-31	2.50% Republic of Poland Government Bond 2026	OFFENTLIG FORVALTNING OG FORSVAR, SOCIALSIKRING	1.43%	PL
2022-12-31	8.38% Indonesia Treasury Bond 2039	OFFENTLIG FORVALTNING OG FORSVAR, SOCIALSIKRING	1.40%	ID
2022-12-31	8.88% Republic of South Africa Government Bond 2035	OFFENTLIG FORVALTNING OG FORSVAR, SOCIALSIKRING	1.33%	ZA
2022-12-31	3.91% Malaysia Government Bond 2026	OFFENTLIG FORVALTNING OG FORSVAR, SOCIALSIKRING	1.27%	MY
2022-12-31	3.85% Thailand Government Bond 2025	OFFENTLIG FORVALTNING OG FORSVAR, SOCIALSIKRING	1.26%	TH
2022-12-31	1.90% Bonos de la Tesoreria de la Republica 2030	OFFENTLIG FORVALTNING OG FORSVAR, SOCIALSIKRING	1.26%	CL
2022-12-31	7.00% Indonesia Treasury Bond 2030	OFFENTLIG FORVALTNING OG FORSVAR, SOCIALSIKRING	1.24%	ID

Listen omfatter de investeringer, der **udgjorde den største andel af det finansielle produkts** investeringer i referenceperioden:

2022-12-31	8.00% Republic of South Africa Government Bond 2030	OFFENTLIG FORVALTNING OG FORSVAR, SOCIALSIKRING	1.17%	ZA
2022-12-31	4.50% Colombia Government International Bond 2029	OFFENTLIG FORVALTNING OG FORSVAR, SOCIALSIKRING	1.16%	CO
2022-12-31	1.60% Thailand Government Bond 2029	OFFENTLIG FORVALTNING OG FORSVAR, SOCIALSIKRING	1.14%	TH
2022-12-31	3.30% Thailand Government Bond 2038	OFFENTLIG FORVALTNING OG FORSVAR, SOCIALSIKRING	1.12%	TH



## Hvilken andel udgjorde bæredygtighedsrelaterede investeringer?

Andelen af bæredygtighedsrelaterede investeringer i produktet var 95.55%.

### Hvad var aktivallokeringen?

Produktet investerede primært i børsnoterede obligationer, mens det bevidst opretholdt en mindre kontantreserve for at øge fleksibiliteten. Ligeledes havde produktet mulighed for at holde mindre positioner i andre finansielle instrumenter, disse var ligeledes begrænset. Produktets investeringer i børsnoterede obligationer faldt under produktets bæredygtighedskarakteristika.

Produktet har ikke minimumsandel for bæredygtige investeringer.

Aktiv fordeling	Procentsats
#1 Overensstemmelse med M/S-karakteristika	95.55%
#2 Andre	4.45%

#### Aktivallokering

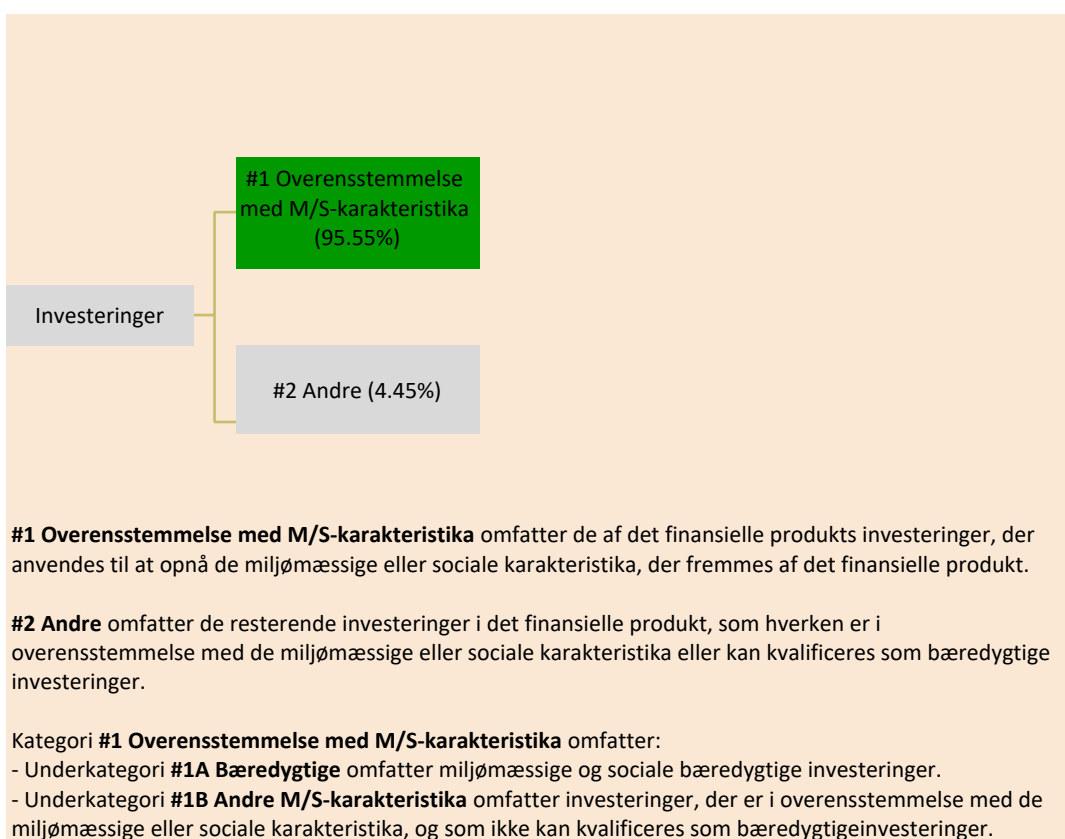
beskriver andelen af investeringer i specifikke aktiver.

#### Mulighedsskaben de

aktiviteter gør det direkte muligt for andre aktiviteter at yde et væsentligt bidrag til et miljømål.

#### Omstillingsaktiviteter

er aktiviteter, for hvilke der endnu ikke findes kulstoffattige alternativer, og som bl.a. har drivhusgasemissions niveauer, der svarer til de bedste resultater.



● **Inden for hvilke økonomiske sektorer blev investeringerne foretaget?**

Dato	Sektor	Delsektor	Vægt
2023-12-31	OFFENTLIG FORVALTNING OG FORSVAR, SOCIALSIKRING	Offentlig forvaltning og forsvar, socialsikring	88.09%
2023-12-31	PENGEINSTITUT- OG FINANSVIRKSOMHED, FORSIKRING	Pengeinstitut- og finansieringsvirksomhed undtagen forsikring og pensionsforsikring	3.91%
2023-12-31	TRANSPORT OG GODSHÅNDBLING	Hjælpevirksomhed i forbindelse med transport	1.12%
2023-12-31	RÅSTOFINDVINDING	Indvinding af råolie og naturgas	0.66%
2023-12-31	PENGEINSTITUT- OG FINANSVIRKSOMHED, FORSIKRING	Hjælpetjenester i forbindelse med finansieringsvirksomhed og forsikring	0.65%
2023-12-31	RÅSTOFINDVINDING	Brydning af metalmalme	0.35%
2023-12-31	EL-, GAS- OG FJERNVARMEFORSYNING	El-, gas- og fjernvarmeforsyning	0.27%
2023-12-31	FREMSTILLINGSVIRKSOMHED	Fremstilling af koks og raffinerede mineralolieprodukter	0.14%
2023-12-31	HOVEDAFDELING I ENGROSHANDEL OG DETAILHANDEL, REPARATION AF MOTORKØRETØJER OG MOTORCYKLER	Engroshandel undtagen med motorkøretøjer og motorcykler	0.12%
2023-12-31	INFORMATION OG KOMMUNIKATION	Telekommunikation	0.10%
2022-12-31	OFFENTLIG FORVALTNING OG FORSVAR, SOCIALSIKRING	Offentlig forvaltning og forsvar, socialsikring	85.67%
2022-12-31	PENGEINSTITUT- OG FINANSVIRKSOMHED, FORSIKRING	Pengeinstitut- og finansieringsvirksomhed undtagen forsikring og pensionsforsikring	4.72%
2022-12-31	RÅSTOFINDVINDING	Indvinding af råolie og naturgas	1.47%
2022-12-31	EL-, GAS- OG FJERNVARMEFORSYNING	El-, gas- og fjernvarmeforsyning	0.37%
2022-12-31	RÅSTOFINDVINDING	Brydning af metalmalme	0.28%
2022-12-31	FREMSTILLINGSVIRKSOMHED	Fremstilling af koks og raffinerede mineralolieprodukter	0.20%
2022-12-31	TRANSPORT OG GODSHÅNDBLING	Hjælpevirksomhed i forbindelse med transport	0.17%
2022-12-31	HOVEDAFDELING I ENGROSHANDEL OG DETAILHANDEL, REPARATION AF MOTORKØRETØJER OG MOTORCYKLER	Engroshandel undtagen med motorkøretøjer og motorcykler	0.17%
2022-12-31	INFORMATION OG KOMMUNIKATION	Telekommunikation	0.12%



Aktiviteter, der er i overensstemmelse med klassificeringssystemet, udtrykkes som en andel af:

- **omsætning**, der afspejler andelen af indtægter fra de investeringsmodtagende virksomheders grønne aktiviteter.

- **kapitaludgifter** (CapEx), der viser de grønne investeringer foretaget af investeringsmodtagende virksomheder, f.eks. med henblik på en omstilling til en grøn økonomi.

- **driftsudgifter** (OpEx), der afspejler de investeringsmodtagende virksomheders grønne operationelle aktiviteter.



## I hvilket omfang var de bæredygtige investeringer med et miljømål i overensstemmelse med EU-klassificeringssystemet?

Produktets andel af miljømæssige bæredygtige investeringer, der var i overensstemmelse med EU-taksonomiens kriterier for bæredygtige aktiviteter, var 0.02%. Der har ikke været foretaget revision af taksonomitallene.

### Medførte det finansielle produkt investeringer i aktiviteter relateret til fossilgas og/eller atomenergi i overensstemmelse med EU-klassificeringssystemet?

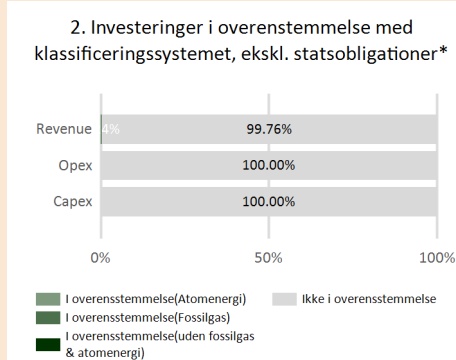
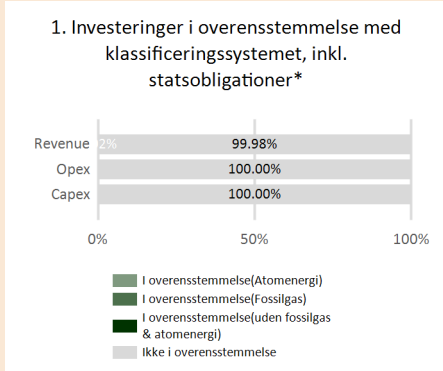
Ja:

Inden for fossil gas

Inden for atomkraft

Nej

Diagrammet nedenfor viser med grønt procentdelen af investeringer, der er i overensstemmelse med EU-klassificeringssystemet. Da der ikke findes nogen hensigtsmæssig metode til at bestemme overensstemmelsen med klassificeringssystemet for statsobligationer\*, viser det første diagram overensstemmelsen med klassificeringssystemet i forhold til alle det finansielle produkts investeringer, inkl. statsobligationer, mens det andet diagram kun viser overensstemmelsen med klassificeringssystemet i forbindelse med det finansielle produkts investeringer, ekskl. statsobligationer.\*



\*Med henblik på disse diagrammer omfatter "statsobligationer" alle statsengagementer

### Hvad var andelen af investeringer i omstillingsaktiviteter og mulighedsskabende aktiviteter?

Data var endnu ikke tilgængelig for omstillingsaktiviteter og mulighedsskabende aktiviteter, hvorfor vi ikke havde noget data at rapportere på.

### Hvordan var procentdelen af investeringer, der var i overensstemmelse med EU-klassificeringssystemet, sammenlignet med foregående referenceperioder?

Produktet havde følgende overensstemmelse med taksonomien historisk:

- 2023: 0.02%
- 2022: 0.02%



er bæredygtige investeringer med et miljømål, der **ikke tager hensyn til kriterierne** for miljømæssigt bæredygtige økonomiske aktiviteter i henhold til EU-klassificeringssystemet.



**Hvad var andelen af bæredygtige investeringer med et miljømål, der ikke var i overensstemmelse med EU-klassificeringssystemet?**

Produktet havde ikke et mål for bæredygtige investeringer.



**Hvilken andel udgjorde socialt bæredygtige investeringer?**

Produktet havde ikke et mål for socialt bæredygtige investeringer.



**Hvilke investeringer blev medtaget under "Andre", hvad var formålet med dem, og var der nogen miljømæssige eller sociale minimumsgarantier?**

Kategorien 'Andre' indeholdt udelukkende en mindre kontantbeholdning. Formålet med kontantbeholdningen var likviditetsstyring i produktet. Der var ingen miljømæssige eller sociale minimumsgarantier.



**Hvilke foranstaltninger er der truffet for at opfylde de miljømæssige og/eller sociale karakteristika i referenceperioden?**

Produktet fremmede sociale- og miljømæssige karakteristika gennem inddragelse af bæredygtighedsbetragtninger i de forskellige dele af investeringsprocessen. Det skete gennem eksklusion og udvælgelse af investeringer. Produktets bæredygtighedskarakteristika blev opfyldt. Udstedere af værdipapirer, som produktet investerede i blev screenet hvert kvartal for brud på internationale normer på enten FN's' Global Compact, FN's' vejledende principper om erhvervslivet og menneskerettigheder, ILO-konventioner og OECD's' retningslinjer for multinationale virksomheder. Eksklusionskriterierne blev effektueret og overholdt i hele perioden. Dog var enkelte undtaget, da de samtidig havde foretaget betydelige handlinger i retning af den grønne omstilling.



**Hvordan klarede dette finansielle produkt sig sammenlignet med referencebenchmarket?**

**Reference benchmarks** er indekser til måling af, om det finansielle produkt opfylder det bæredygtige investeringsmål.

● **Hvordan adskiller referencebenchmarket sig fra et bredt markedsindeks?**

Dette var ej relevant, da produktet ikke havde et ESG-referencebenchmark.

● **Hvordan klarede dette finansielle produkt sig med hensyn til bæredygtighedsindikatorerne for at fastslå, om referencebenchmarket var i overensstemmelse med de miljømæssige eller sociale karakteristika, det fremmer?**

Dette var ej relevant, da produktet ikke havde et ESG-referencebenchmark.

● **Hvordan klarede dette finansielle produkt sig sammenlignet med referencebenchmarket?**

Dette var ej relevant, da produktet ikke havde et ESG-referencebenchmark.

● ***Hvordan klarede dette finansielle produkt sig sammenlignet med det brede markedsindeks?***

Dette var ej relevant, da produktet ikke havde et ESG-referencebenchmark.