

Model for periodisk offentliggørelse af oplysninger om finansielle produkter, jf. artikel 8, stk. 1, 2 og 2a, i forordning (EU) 2019/2088 og artikel 6, stk. 1, i forordning (EU) 2020/852

Ved "**bæredygtig investering**" forstås en investering i en økonomisk aktivitet, der bidrager til et miljømæssigt eller socialt mål, forudsat at investeringen ikke i væsentlig grad skader miljømæssige eller sociale mål, og at de virksomheder, der investeres i, følger god ledelsespraksis.

EU-klassificerings-systemet er et klassificeringssystem, der er fastsat i forordning (EU) 2020/852, og som opstiller en liste over **miljømæssigt bæredygtige økonomiske aktiviteter**. I nævnte forordning er der ikke fastsat en liste over socialt bæredygtige økonomiske aktiviteter. Bæredygtige investeringer med et miljømål kan være i overensstemmelse med klassificeringssystemet eller ej.

Produkt navn: Lange obligationer
Akk. KL

Identifikator for juridiske enheder (LEI-kode):
549300717B7APMCUP013

Miljømæssige og/eller sociale karakteristika

Havde dette finansielle produkt et bæredygtigt investeringsmål?

●● <input type="checkbox"/> Ja	●● <input checked="" type="checkbox"/> Nej
<input type="checkbox"/> Det foretog bæredygtige investeringer med et miljømål:	<input checked="" type="checkbox"/> Det fremmede miljømæssige/socialt (M/S) karakteristika og selv om det ikke havde bæredygtig investering som mål, havde det en andel af bæredygtige investeringer på 66.51%
<input type="checkbox"/> i økonomiske aktiviteter, der kvalificerer som miljømæssigt bæredygtige i henhold til EU-klassificeringssystemet	<input checked="" type="checkbox"/> med et miljømål i økonomiske aktiviteter, der kvalificerer som miljømæssigt bæredygtige i henhold til EU-klassificeringssystemet
<input type="checkbox"/> i økonomiske aktiviteter, der ikke kvalificerer som miljømæssigt bæredygtige i henhold til EU-klassificeringssystemet	<input checked="" type="checkbox"/> med et miljømål i økonomiske aktiviteter, der ikke kvalificerer som miljømæssigt bæredygtige i henhold til EU-klassificeringssystemet
<input type="checkbox"/> Det foretog bæredygtige investeringer med et socialt mål: %	<input checked="" type="checkbox"/> med et socialt mål
	<input type="checkbox"/> Det fremmede M/S-karakteristika, men foretog ikke nogen bæredygtige investeringer



I hvilket omfang blev de miljømæssige og/eller sociale karakteristika der fremmes af dette finansielle produkt opfyldt?

Bæredygtigheds-indikatorer måler, hvordan de miljømæssige eller sociale karakteristika, der fremmes af dette finansielle produkt, opnås.

Produktets miljømæssige og sociale karakteristika målt blandt andet gennem de enkelte udsteders klimaaftryk og overensstemmelse med verdensmålene. Gennem udvælgelse af udstedere der bidrog positivt og som led i dets aktive ejerskab, søgte produktet at nå sin minimumsandel af bæredygtige investeringer. Produktets minimumsandel var opfyldt. Produktets andel af bæredygtige investeringer og investeringer i overensstemmelse med taksonomien lå over minimumsandelen.

Derudover fremmede produktet sociale- og miljømæssige karakteristika gennem inddragelse af bæredygtighedsbetragtninger i de forskellige dele af investeringsprocessen. Produktet udøvede aktivt ejerskab. Eksklusionskriterierne blev effektueret og overholdt.

● **Hvordan klarede bæredygtighedsindikatorerne sig?**

Dato	Indikator	Fondsværdi	Fonds dækning	Andel estimeret data
2024-12-31	Antal norm-relaterede engagements	0		
2024-12-31	MSCI ESG Quality Score - Model fra februar 2023	7.85	91.62%	
2024-12-31	Samlet tilpasning til FN's mål for bæredygtig udvikling	0.46	68.48%	
2024-12-31	Scope 1,2 og 3 udledninger	28179.72 tCO2e	66.73%	99.99 %
2024-12-31	Scope 1,2 og 3 udledninger per million euro investeret	32.24 tCO2e/€M investeret	66.73%	99.99 %

Dato	Indikator	Fondsværdi	Fonds dækning	Andel estimeret data	Målsætning Værdi
2024-12-31	Andel af bæredygtige investeringer	66.5 %			50.0%
2024-12-31	Andel af bæredygtige investeringer med et miljømål, der er tilpasset taksonomien	10.0 %	66.07%		4.5%

Produktet rapporterede på en række bæredygtighedsindikatorer, som ikke var underlagt revision. Der blev anvendt datakilder fra flere tredjeparter til at måle de miljømæssige og sociale indikatorer. MSCI ESG Research var den primære leverandør af ESG-data og -analyser. Der blev gennemført due diligence på alle datakilder.

Produktets data om miljømæssigt bæredygtige aktiviteter i henhold til EU-klassificeringssystemet var kun i begrænset omfang tilgængelige på rapporteringstidspunktet. Nykredit foretrak rapporterede data fra udstedere, men da disse kun var begrænset tilgængelige, blev estimerede data også anvendt.

Bemærk at indikatorerne "Andel af bæredygtige investeringer" og "Andel af bæredygtige investeringer med et miljømål, der er tilpasset taksonomien" kunne fremgå dobbelt af ovenstående opgørelse. Hvis de fremgik dobbelt, skyldtes det at de skulle måles op imod afkastbenchmarket, da det er lovet i prospektet.

● **...og sammenlignet med tidligere perioder?**

Dato	Indikator	Fondsværdi	Fonds dækning	Andel estimeret data
2024-12-31	Antal norm-relaterede engagements	0		
2023-12-31	Antal norm-relaterede engagements	0		
2024-12-31	MSCI ESG Quality Score - Model fra februar 2023	7.85	91.62%	
2023-12-31	MSCI ESG Quality Score - Model fra februar 2023	7.64	94.80%	
2024-12-31	Samlet tilpasning til FN's mål for bæredygtig udvikling	0.46	68.48%	
2023-12-31	Samlet tilpasning til FN's mål for bæredygtig udvikling	0.61	66.71%	
2022-12-31	Samlet tilpasning til FN's mål for bæredygtig udvikling	0.63	69.68%	
2024-12-31	Scope 1,2 og 3 udledninger	28179.72 tCO2e	66.73%	99.99 %
2023-12-31	Scope 1,2 og 3 udledninger	42886.00 tCO2e	61.99%	99.99 %
2022-12-31	Scope 1,2 og 3 udledninger	37047.80 tCO2e	64.65%	92.14 %
2024-12-31	Scope 1,2 og 3 udledninger per million euro investeret	32.24 tCO2e/€M	66.73%	99.99 %
2023-12-31	Scope 1,2 og 3 udledninger per million euro investeret	44.12 tCO2e/€M	61.99%	99.99 %
2022-12-31	Scope 1,2 og 3 udledninger per million euro investeret	35.67 tCO2e/€M	64.65%	92.14 %

Dato	Indikator	Fondsværdi	Fonds dækning	Andel estimeret data	Målsætning Værdi
2024-12-31	Andel af bæredygtige investeringer	66.5 %			50.0%
2023-12-31	Andel af bæredygtige investeringer	70.7 %			50.0%
2022-12-31	Andel af bæredygtige investeringer	72.0 %			50.0%
2024-12-31	Andel af bæredygtige investeringer med et miljømål, der er tilpasset taksonomien	10.0 %	66.07%		4.5%
2023-12-31	Andel af bæredygtige investeringer med et miljømål, der er tilpasset taksonomien	9.7 %	87.18%		4.5%
2022-12-31	Andel af bæredygtige investeringer med et miljømål, der er tilpasset taksonomien	6.8 %	88.68%		4.5%

● **Hvad var målene for de bæredygtige investeringer, som det finansielle produkt delvis foretog, og hvordan bidrog de bæredygtige investeringer til sådanne mål?**

Produktet havde til formål at fremme sociale og miljømæssige karakteristika ved at overholde EU-taksonomiens kriterier for bæredygtighed, hvor bæredygtige investeringer tog højde for miljømålene "Modvirkning af klimaændringer" og "Tilpasning til klimaændringer".

De miljømæssige og sociale karakteristika, der lå udover EU-taksonomien, blev, i henhold til produktets definition af bæredygtige investeringer, målt gennem bidrag til ét af de 17 verdensmål, eller ved at mere end 20 pct. af indtægterne kom fra produkter, der støttede bæredygtig udvikling, eller fra aktiviteter, der bidrog til EU's bæredygtigheds mål. Alternativt kunne det være et verificeret Science Based Target-mål for reduktion af klimapåvirkning, eller en bestyrelse, hvor det underrepræsenterede køn udgjorde mindst 40 pct.; for udviklingslande dog kun 20 pct.

Gennem eksklusioner og inddragelse af bæredygtighedsanalyser i investeringsbeslutninger og aktivt ejerskab, søgte produktet i højere grad at investere i udstedere, der bidrog til bæredygtig udvikling, og i mindre grad i udstedere med negativ påvirkning. Samtidig blev der gjort en indsats for at reducere den negative påvirkning gennem aktivt ejerskab. Produktet fremmede miljømæssige og sociale karakteristika ved at være omfattet af eksklusionslister, der kun tillader udstedere i porteføljen, hvis de ikke er involveret i: vedvarende brud på normer, kontroversielle våben eller klimamæssigt efterslæb. Bæredygtighedsoplysninger blev integreret både kvalitativt og kvantitativt i hele investeringsprocessen, fra screening og analyse af potentielle nye investeringer til investeringsbeslutning, konstruktion, overvågning samt porteføljerapportering.

De vigtigste negative indvirkninger er investeringsbeslutningernes betydeligste negative indvirkninger på bæredygtighedsfaktorer i forbindelse med miljømæssige, sociale og personalemæssige spørgsmål, respekt for menneskerettighederne, bekæmpelse af korruption og bekæmpelse af bestikkelse.

● **Hvordan skadede de bæredygtige investeringer, som det finansielle produkt delvis foretog, ikke i væsentlig grad nogen af de miljømæssige eller sociale bæredygtige investeringsmål?**

Produktets bæredygtige investeringer blev vurderet i henhold til DNSH-kriterierne. Investeringerne blev undersøgt for at sikre, at de ikke forårsagede væsentlig skade, baseret på definitionen af bæredygtige investeringer. Princippet om ikke at gøre væsentlig blev vurderet gennem overholdelse af Global Compact's principper og OECD's retningslinjer for multinationale selskaber, samt gennem sektoreksklusioner rettet mod tobak, våben, alkohol, hasardspil og fossile brændstoffer. Udstedere, der forårsagede væsentlig skade på et af de 17 verdensmål, blev ikke betragtet som bæredygtige.

— **Hvordan blev der taget hensyn til indikatorer for negative indvirkninger på bæredygtighedsfaktorer?**

Indikatorerne for negativ påvirkning blev inddraget på flere måder: både gennem kvantitative og kvalitative vurderinger af udstedere, samt gennem dialog med udstedere for at reducere udstedernes negative påvirkning. Påvirkningen af miljømæssige faktorer kunne være begrænset af aktivklassens natur og de enkelte udsteders forhold. Oplysninger om de negative indvirkninger på bæredygtighedsfaktorer blev integreret i investeringsprocessen. Negativ påvirkning blev taget i betragtning både i investeringsbeslutningerne og i forbindelse med dialogen. Desuden blev de 14 obligatoriske PAI-indikatorer inddraget gennem produktets Do No Significant Harm-kriterier.

- Var de bæredygtige investeringer i overensstemmelse med OECD's retningslinjer for multinationale virksomheder og FN's vejledende principper om erhvervslivet og menneskerettigheder? Nærmere oplysninger:

De bæredygtige investeringer var i overensstemmelse med OECD's retningslinjer for multinationale virksomheder og FN's vejledende principper om erhvervslivet og menneskerettigheder. Investeringsuniverset blev løbende screenet for at sikre overholdelse af disse principper, som er en del af minimum safeguards. Resultaterne blev indarbejdet i databasen, der identificerede de udstedere, der kunne betragtes som bæredygtige. Udstedere, der handlede i strid med de nævnte principper, blev udelukket fra opgørelsen.

EU-klassificeringssystemet fastsætter et princip om ikke at gøre væsentlig skade, hvorved investeringer, der er i overensstemmelse med klassificeringssystemet, ikke i væsentlig grad bør skade målene i EU's klassificeringssystem, og der er specifikke EU-kriterier.

Princippet om ikke at gøre væsentlig skade gælder kun for de investeringer, der ligger til grund for det finansielle produkt, og som tager højde for EU-kriterierne for miljømæssigt bæredygtige økonomiske aktiviteter. De investeringer, der ligger til grund for den tilbageværende andel af dette finansielle produkt, tager ikke højde for EU-kriterierne for miljømæssigt bæredygtige økonomiske aktiviteter.

Andre bæredygtige investeringer må heller ikke i væsentlig grad skade miljømæssige eller sociale mål.



Hvordan tog dette finansielle produkt hensyn til de vigtigste negative indvirkninger på bæredygtighedsfaktorer?

Produktet tog hensyn til de væsentligste negative indvirkninger på bæredygtighedsfaktorer gennem de 14 obligatoriske PAI-indikatorer. Negative indvirkninger blev integreret i investeringsbeslutningerne og i forvalterens aktive ejerskab overfor de underliggende udstedere i produktet. Nøgletal for negativ påvirkning blev inddraget i den kvantitative og kvalitative proces, der blev anvendt til at vurdere udstedernes bæredygtighedsrisici og -muligheder. Et eksempel på dette er "indikator 1" om drivhusgasemissioner, hvor udsteders egenrapporterede data blev sammenlignet med emissioner fra udstedere i samme sektor. Samtidig blev udsteders parathed i forhold til den grønne omstilling vurderet og håndteret gennem dialog. Et andet eksempel er 'indikator 13' om kønsdiversitet i bestyrelsen, hvor diversitet blev en del af vurderingen af god selskabsledelse, og spillede en rolle i både udvælgelsen og evalueringen af de underliggende udstedere i produktet.



Hvad var dette finansielle produkts største investeringer?

Listen omfatter de investeringer, der udgjorde den største andel af det finansielle produkts investeringer i referenceperioden: 31/12/2022 til 31/12/2024

Dato	Top 15 investeringer	Sektor	% Aktiver	Land
2024-12-31	0.10% Denmark I/L Government Bond 2030	OFFENTLIG FORVALTNING OG FORSVAR, SOCIALSIKRING	10.82%	DK
2024-12-31	5.00% Nykredit Realkredit AS 2053	PENGEINSTITUT- OG FINANSVIRKSOMHED, FORSIKRING	5.75%	DK
2024-12-31	2.25% Denmark Government Bond 2033	OFFENTLIG FORVALTNING OG FORSVAR, SOCIALSIKRING	5.66%	DK
2024-12-31	1.00% DLR Kredit A/S 2050	PENGEINSTITUT- OG FINANSVIRKSOMHED, FORSIKRING	4.29%	DK

Listen omfatter de investeringer, der **udgjorde den største andel af det finansielle produkts** investeringer i referenceperioden: 31/12/2022 til 31/12/2024

2024-12-31	1.00% Nordea Kredit Realkreditaktieselskab 2053	PENGEINSTITUT- OG FINANSVIRKSOMHED, FORSIKRING	4.27%	DK
2024-12-31	0.50% DLR Kredit A/S 2050	PENGEINSTITUT- OG FINANSVIRKSOMHED, FORSIKRING	3.14%	DK
2024-12-31	1.00% DLR Kredit A/S 2050	PENGEINSTITUT- OG FINANSVIRKSOMHED, FORSIKRING	2.85%	DK
2024-12-31	4.00% Nykredit Realkredit AS 2056	PENGEINSTITUT- OG FINANSVIRKSOMHED, FORSIKRING	2.48%	DK
2024-12-31	0.10% Kommunekredit 2033	PENGEINSTITUT- OG FINANSVIRKSOMHED, FORSIKRING	2.35%	DK
2024-12-31	1.00% DLR Kredit A/S 2053	PENGEINSTITUT- OG FINANSVIRKSOMHED, FORSIKRING	2.33%	DK
2024-12-31	1.50% Nordea Kredit Realkreditaktieselskab 2053	PENGEINSTITUT- OG FINANSVIRKSOMHED, FORSIKRING	2.31%	DK
2024-12-31	0.00% Denmark Government Bond 2031	OFFENTLIG FORVALTNING OG FORSVAR, SOCIALSIKRING	2.07%	DK
2024-12-31	1.00% Realkredit Danmark A/S 2029	PENGEINSTITUT- OG FINANSVIRKSOMHED, FORSIKRING	1.99%	DK
2024-12-31	2.50% Nykredit Realkredit AS 2047	PENGEINSTITUT- OG FINANSVIRKSOMHED, FORSIKRING	1.87%	DK
2024-12-31	1.50% Realkredit Danmark A/S 2053	PENGEINSTITUT- OG FINANSVIRKSOMHED, FORSIKRING	1.86%	DK
2023-12-31	0.10% Denmark I/L Government Bond 2030	OFFENTLIG FORVALTNING OG FORSVAR, SOCIALSIKRING	17.39%	DK
2023-12-31	1.00% Nordea Kredit Realkreditaktieselskab 2053	PENGEINSTITUT- OG FINANSVIRKSOMHED, FORSIKRING	6.21%	DK
2023-12-31	1.50% Nordea Kredit Realkreditaktieselskab 2053	PENGEINSTITUT- OG FINANSVIRKSOMHED, FORSIKRING	5.09%	DK
2023-12-31	1.00% DLR Kredit A/S 2050	PENGEINSTITUT- OG FINANSVIRKSOMHED, FORSIKRING	5.05%	DK
2023-12-31	1.50% Realkredit Danmark A/S 2053	PENGEINSTITUT- OG FINANSVIRKSOMHED, FORSIKRING	4.74%	DK
2023-12-31	1.50% Nykredit Realkredit AS 2053	PENGEINSTITUT- OG FINANSVIRKSOMHED, FORSIKRING	4.73%	DK
2023-12-31	5.00% Nykredit Realkredit AS 2053	PENGEINSTITUT- OG FINANSVIRKSOMHED, FORSIKRING	4.52%	DK
2023-12-31	0.10% Denmark I/L Government Bond 2034	OFFENTLIG FORVALTNING OG FORSVAR, SOCIALSIKRING	4.37%	DK
2023-12-31	0.50% DLR Kredit A/S 2050	PENGEINSTITUT- OG FINANSVIRKSOMHED, FORSIKRING	3.38%	DK
2023-12-31	2.50% Nykredit Realkredit AS 2047	PENGEINSTITUT- OG FINANSVIRKSOMHED, FORSIKRING	2.99%	DK
2023-12-31	0.00% Denmark Government Bond 2031	OFFENTLIG FORVALTNING OG FORSVAR, SOCIALSIKRING	2.93%	DK
2023-12-31	1.00% DLR Kredit A/S 2050	PENGEINSTITUT- OG FINANSVIRKSOMHED, FORSIKRING	2.90%	DK

Listen omfatter de investeringer, der **udgjorde den største andel af det finansielle produkts** investeringer i referenceperioden: 31/12/2022 til 31/12/2024

2023-12-31	1.00% DLR Kredit A/S 2053	PENGEINSTITUT- OG FINANSVIRKSOMHED, FORSIKRING	2.83%	DK
2023-12-31	0.10% Kommunekredit 2033	PENGEINSTITUT- OG FINANSVIRKSOMHED, FORSIKRING	2.32%	DK
2023-12-31	1.50% Nykredit Realkredit AS 2053	PENGEINSTITUT- OG FINANSVIRKSOMHED, FORSIKRING	1.76%	DK
2022-12-31	0.10% Denmark I/L Government Bond 2030	OFFENTLIG FORVALTNING OG FORSVAR, SOCIALSIKRING	16.14%	DK
2022-12-31	1.00% Nordea Kredit Realkreditaktieselskab 2053	PENGEINSTITUT- OG FINANSVIRKSOMHED, FORSIKRING	6.66%	DK
2022-12-31	1.50% Nordea Kredit Realkreditaktieselskab 2053	PENGEINSTITUT- OG FINANSVIRKSOMHED, FORSIKRING	6.27%	DK
2022-12-31	1.50% Nykredit Realkredit AS 2053	PENGEINSTITUT- OG FINANSVIRKSOMHED, FORSIKRING	6.21%	DK
2022-12-31	1.50% Realkredit Danmark A/S 2053	PENGEINSTITUT- OG FINANSVIRKSOMHED, FORSIKRING	5.52%	DK
2022-12-31	0.10% Denmark I/L Government Bond 2034	OFFENTLIG FORVALTNING OG FORSVAR, SOCIALSIKRING	4.99%	DK
2022-12-31	1.00% DLR Kredit A/S 2050	PENGEINSTITUT- OG FINANSVIRKSOMHED, FORSIKRING	4.88%	DK
2022-12-31	0.50% DLR Kredit A/S 2050	PENGEINSTITUT- OG FINANSVIRKSOMHED, FORSIKRING	3.28%	DK
2022-12-31	2.50% Nykredit Realkredit AS 2047	PENGEINSTITUT- OG FINANSVIRKSOMHED, FORSIKRING	3.10%	DK
2022-12-31	1.50% Nykredit Realkredit AS 2053	PENGEINSTITUT- OG FINANSVIRKSOMHED, FORSIKRING	2.73%	DK
2022-12-31	1.00% DLR Kredit A/S 2050	PENGEINSTITUT- OG FINANSVIRKSOMHED, FORSIKRING	2.73%	DK
2022-12-31	1.00% DLR Kredit A/S 2053	PENGEINSTITUT- OG FINANSVIRKSOMHED, FORSIKRING	2.71%	DK
2022-12-31	0.00% Denmark Government Bond 2031	OFFENTLIG FORVALTNING OG FORSVAR, SOCIALSIKRING	2.67%	DK
2022-12-31	3.55% Sydbank AS 2029	PENGEINSTITUT- OG FINANSVIRKSOMHED, FORSIKRING	2.45%	DK
2022-12-31	1.00% Nordea Kredit Realkreditaktieselskab 2050	PENGEINSTITUT- OG FINANSVIRKSOMHED, FORSIKRING	2.15%	DK



Hvilken andel udgjorde bæredygtighedsrelaterede investeringer?

Andelen af bæredygtighedsrelaterede investeringer i produktet var 99.3%.

Produktets metode til opgørelse af bæredygtige investeringer sikrede, at der ikke kunne foretages dobbelttælling af bæredygtige investeringer, fsva. FN's verdensmål. Dette blev opnået ved at opdele de forskellige typer bæredygtigt bidrag i kategorier som taksonomirelaterede bæredygtige investeringer, andre miljømæssigt bæredygtige investeringer eller socialt bæredygtige investeringer, baseret på, hvor de havde det største bidrag.

● **Hvad var aktivallokeringen?**

Produktet investerede primært i børsnoterede obligationer, mens der bevidst blev opretholdt en mindre kontantreserve for at øge fleksibiliteten. Ligeledes havde produktet mulighed for at holde mindre positioner i andre finansielle instrumenter, disse var ligeledes begrænset. Produktets investeringer i børsnoterede obligationer faldt under produktets bæredygtighedskarakteristika.

Produktets aktivallokering var følgende:

Andelen af bæredygtige investeringer var 66,5%

Afdelingens andel af transitions- og muliggørende aktiviteter kunne ikke regnes på daværende tidspunkt grundet manglende data.

Produktets andel af miljømæssigt bæredygtige investeringer, der ikke var i overensstemmelse med EU-taksonomiens kriterier for bæredygtige aktiviteter, var 20,0%

Produktets andel af socialt bæredygtige investeringer var 36,5%

Beregning af aktivallokeringen for "I tråd med klassificeringssystemet" er baseret på aktivitetsniveau, mens beregning af aktivallokering for "Andre miljømæssige", "Sociale" og "#1A Bæredygtige" er baseret på porteføljevægte. Derfor vil summen af "Andre miljømæssige", "Sociale" og "I tråd med klassificeringssystemet" ikke nødvendigvis summe til "#1A Bæredygtige".

Aktiv fordeling	Procentsats
#1 Overensstemmelse med M/S-karakteristika	99.3%
#1A Bæredygtige	66.5%
#1B Andre M/S-karakteristika	32.8%
I tråd med klassificeringssystemet	10.0%
Andre miljømæssige	20.0%
Sociale	36.5%
#2 Andre	0.7%

Aktivallokering


beskriver andelen af investeringer i specifikke aktiver.

Mulighedsskaben de

aktiviteter gør det direkte muligt for andre aktiviteter at yde et væsentligt bidrag til et miljømål.

Omstillingsaktiviteter

er aktiviteter, for hvilke der endnu ikke findes kulstoffattige alternativer, og som bl.a. har drivhusgasemissions niveauer, der svarer til de bedste resultater.



#1 Overensstemmelse med M/S-karakteristika omfatter de af det finansielle produkts investeringer, der anvendes til at opnå de miljømæssige eller sociale karakteristika, der fremmes af det finansielle produkt.

#2 Andre omfatter de resterende investeringer i det finansielle produkt, som hverken er i overensstemmelse med de miljømæssige eller sociale karakteristika eller kan kvalificeres som bæredygtige investeringer.

Kategori **#1 Overensstemmelse med M/S-karakteristika** omfatter:

- Underkategori **#1A Bæredygtige** omfatter miljømæssige og sociale bæredygtige investeringer.
- Underkategori **#1B Andre M/S-karakteristika** omfatter investeringer, der er i overensstemmelse med de miljømæssige eller sociale karakteristika, og som ikke kan kvalificeres som bæredygtigeinvesteringer.

● **Inden for hvilke økonomiske sektorer blev investeringerne foretaget?**

Dato	Sektor	Delsektor	Vægt
2024-12-31	PENGEINSTITUT- OG FINANSVIRKSOMHED, FORSIKRING	Pengeinstitut- og finansieringsvirksomhed undtagen forsikring og pensionsforsikring	77.32%
2024-12-31	OFFENTLIG FORVALTNING OG FORSVAR, SOCIALSIKRING	Offentlig forvaltning og forsvar, socialsikring	20.45%
2024-12-31	PENGEINSTITUT- OG FINANSVIRKSOMHED, FORSIKRING	Forsikring, genforsikring og pensionsforsikring undtagen lovpligtig socialforsikring	1.56%
2023-12-31	PENGEINSTITUT- OG FINANSVIRKSOMHED, FORSIKRING	Pengeinstitut- og finansieringsvirksomhed undtagen forsikring og pensionsforsikring	96.60%
2023-12-31	OFFENTLIG FORVALTNING OG FORSVAR, SOCIALSIKRING	Offentlig forvaltning og forsvar, socialsikring	26.78%
2023-12-31	PENGEINSTITUT- OG FINANSVIRKSOMHED, FORSIKRING	Forsikring, genforsikring og pensionsforsikring undtagen lovpligtig socialforsikring	1.58%
2023-12-31	BYGGE- OG ANLÆGSVIRKSOMHED	Opførelse af bygninger	0.23%
2023-12-31	EL-, GAS- OG FJERNVARMEOFORSYNING	El-, gas- og fjernvarmeforsyning	0.00%
2022-12-31	PENGEINSTITUT- OG FINANSVIRKSOMHED, FORSIKRING	Pengeinstitut- og finansieringsvirksomhed undtagen forsikring og pensionsforsikring	77.97%
2022-12-31	OFFENTLIG FORVALTNING OG FORSVAR, SOCIALSIKRING	Offentlig forvaltning og forsvar, socialsikring	19.68%
2022-12-31	PENGEINSTITUT- OG FINANSVIRKSOMHED, FORSIKRING	Forsikring, genforsikring og pensionsforsikring undtagen lovpligtig socialforsikring	1.15%

Aktiviteter, der er i overensstemmelse med klassificeringssystemet, udtrykkes som en andel af:

- **omsætning**, der afspejler andelen af indtægter fra de investeringsmodtagende virksomheders grønne aktiviteter.
- **kapitaludgifter** (CapEx), der viser de grønne investeringer foretaget af investeringsmodtagende virksomheder, f.eks. med henblik på en omstilling til en grøn økonomi.
- **driftsudgifter** (OpEx), der afspejler de investeringsmodtagende virksomheders grønne operationelle aktiviteter.



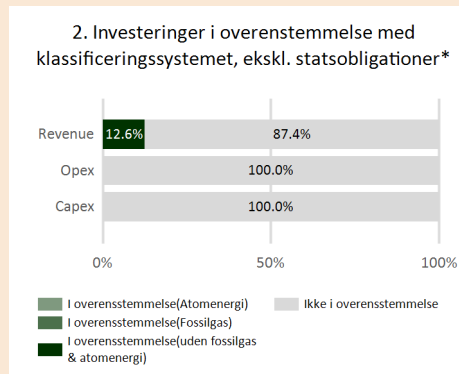
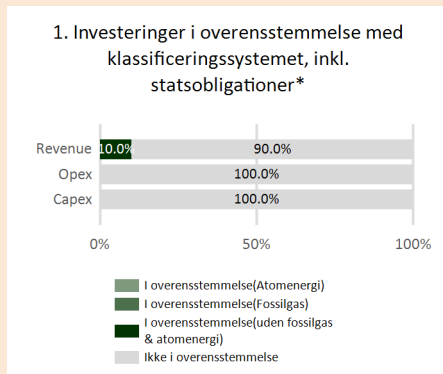
I hvilket omfang var de bæredygtige investeringer med et miljømål i overensstemmelse med EU-klassificeringssystemet?

Produktets andel af miljømæssige bæredygtige investeringer, der var i overensstemmelse med EU-taksonomiens kriterier for bæredygtige aktiviteter, var 10.0%. Der har ikke været foretaget revision af taksonomitallene.

Medførte det finansielle produkt investeringer i aktiviteter relateret til fossilgas og/eller atomenergi i overensstemmelse med EU-klassificeringssystemet?

- Ja: Inden for fossil gas Inden for atomkraft
- Nej

Diagrammet nedenfor viser med grønt procentdelen af investeringer, der er i overensstemmelse med EU-klassificeringssystemet. Da der ikke findes nogen hensigtsmæssig metode til at bestemme overensstemmelsen med klassificeringssystemet for statsobligationer*, viser det første diagram overensstemmelsen med klassificeringssystemet i forhold til alle det finansielle produkts investeringer, inkl. statsobligationer, mens det andet diagram kun viser overensstemmelsen med klassificeringssystemet i forbindelse med det finansielle produkts investeringer, ekskl. statsobligationer.*



*Med henblik på disse diagrammer omfatter "statsobligationer" alle statsengagementer

Hvad var andelen af investeringer i omstillingsaktiviteter og mulighedsskabende aktiviteter?

Produktet havde en andel af omstillingsaktiviteter på 0.0% og en andel af mulighedsskabende aktiviteter på 0.0%.

Hvordan var procentdelen af investeringer, der var i overensstemmelse med EU-klassificeringssystemet, sammenlignet med foregående referenceperioder?

Produktet havde følgende overensstemmelse med taksonomien historisk:

- 2024: 10.0%
- 2023: 9.7%
- 2022: 6.8%



er bæredygtige investeringer med et miljømål, der **ikke tager hensyn til kriterierne** for miljømæssigt bæredygtige økonomiske aktiviteter i henhold til EU-klassificeringssystemet.



Hvad var andelen af bæredygtige investeringer med et miljømål, der ikke var i overensstemmelse med EU-klassificeringssystemet?

Produktets andel af miljømæssige bæredygtige investeringer, der ikke var i overensstemmelse med EU-taksonomiens kriterier for bæredygtige aktiviteter, var 20.0%.



Hvilken andel udgjorde socialt bæredygtige investeringer?

Produktets andel af socialt bæredygtige investeringer var 36.5%.



Hvilke investeringer blev medtaget under "Andre", hvad var formålet med dem, og var der nogen miljømæssige eller sociale minimumsgarantier?

Kategorien "Andre" indeholdt udelukkende en mindre kontantbeholdning. Formålet med kontantbeholdningen var likviditetsstyring i produktet. Der var ingen miljømæssige eller sociale minimumsgarantier.



Hvilke foranstaltninger er der truffet for at opfylde de miljømæssige og/eller sociale karakteristika i referenceperioden?

Produktet fremmede sociale- og miljømæssige karakteristika gennem inddragelse af bæredygtighedsbetragtninger i de forskellige dele af investeringsprocessen. Udstedere, som produktet investerede i, blev screenet hvert kvartal for brud på internationale normer for brud på enten FN's Global Compact, FN's vejledende principper om erhvervslivet og menneskerettigheder, ILO-konventioner og OECD's retningslinjer for multinationale virksomheder. Vi er løbende i dialog med de enkelte udstedere om deres ESG-fokus, både hvad angår låntagerincitamenter til at nedbringe udledningen fra de finansierede boliger og datakvalitet og -leverancer på de aggregerede klimadata.



Howdan klarede dette finansielle produkt sig sammenlignet med referencebenchmarket?

Reference

benchmarks er indekser til måling af, om det finansielle produkt opfylder det bæredygtige investeringsmål.

● *Hvordan adskiller referencebenchmarket sig fra et bredt markedsindeks?*

Dette var ej relevant, da produktet ikke havde et ESG-referencebenchmark.

● *Hvordan klarede dette finansielle produkt sig med hensyn til bæredygtighedsindikatorerne for at fastslå, om referencebenchmarket var i overensstemmelse med de miljømæssige eller sociale karakteristika, det fremmer?*

Dette var ej relevant, da produktet ikke havde et ESG-referencebenchmark.

● *Hvordan klarede dette finansielle produkt sig sammenlignet med referencebenchmarket?*

Dette var ej relevant, da produktet ikke havde et ESG-referencebenchmark.

● ***Hvordan klarede dette finansielle produkt sig sammenlignet med det brede markedsindeks?***

Dette var ej relevant, da produktet ikke havde et ESG-referencebenchmark.