

Model for periodisk offentliggørelse af oplysninger om finansielle produkter, jf. artikel 8, stk. 1, 2 og 2a, i forordning (EU) 2019/2088 og artikel 6, stk. 1, i forordning (EU) 2020/852

Ved "**bæredygtig investering**" forstås en investering i en økonomisk aktivitet, der bidrager til et miljømæssigt eller socialt mål, forudsat at investeringen ikke i væsentlig grad skader miljømæssige eller sociale mål, og at de virksomheder, der investeres i, følger god ledelsespraksis.

EU-klassificerings-systemet er et klassificeringssystem, der er fastsat i forordning (EU) 2020/852, og som opstiller en liste over **miljømæssigt bæredygtige økonomiske aktiviteter**. I nævnte forordning er der ikke fastsat en liste over socialt bæredygtige økonomiske aktiviteter. Bæredygtige investeringer med et miljømål kan være i overensstemmelse med klassificeringssystemet eller ej.

Produktnavn: EuroKredit KL

Identifikator for juridiske enheder (LEI-kode):

549300ZZ4IZNGGM2RF40

Miljømæssige og/eller sociale karakteristika

Havde dette finansielle produkt et bæredygtigt investeringsmål?

● ● <input type="checkbox"/> Ja	● ● <input checked="" type="checkbox"/> Nej
<input type="checkbox"/> Det foretog bæredygtige investeringer med et miljømål :	<input checked="" type="checkbox"/> Det fremmede miljømæssige/socialt (M/S) karakteristika og selv om det ikke havde bæredygtig investering som mål, havde det en andel af bæredygtige investeringer på 76.81%
<input type="checkbox"/> i økonomiske aktiviteter, der kvalificerer som miljømæssigt bæredygtige i henhold til EU-klassificeringssystemet	<input checked="" type="checkbox"/> med et miljømål i økonomiske aktiviteter, der kvalificerer som miljømæssigt bæredygtige i henhold til EU-klassificeringssystemet
<input type="checkbox"/> i økonomiske aktiviteter, der ikke kvalificerer som miljømæssigt bæredygtige i henhold til EU-klassificeringssystemet	<input checked="" type="checkbox"/> med et miljømål i økonomiske aktiviteter, der ikke kvalificerer som miljømæssigt bæredygtige i henhold til EU-klassificeringssystemet
<input type="checkbox"/> Det foretog bæredygtige investeringer med et socialt mål : %	<input checked="" type="checkbox"/> med et socialt mål
	<input type="checkbox"/> Det fremmede M/S-karakteristika, men foretog ikke nogen bæredygtige investeringer



I hvilket omfang blev de miljømæssige og/eller sociale karakteristika der fremmes af dette finansielle produkt opfyldt?

Bæredygtigheds-indikatorer måler, hvordan de miljømæssige eller sociale karakteristika, der fremmes af dette finansielle produkt, opnås.

Produktets miljømæssige og sociale karakteristika målt blandt andet gennem de enkelte udsteders klimaaftryk og overensstemmelse med verdensmålene. Gennem udvælgelse af udstederne der bidrog positivt og som led i dets aktive ejerskab, søgte produktet at nå sin minimumsandel af bæredygtige investeringer. Produktets minimumsandel var opfyldt. Produktets andel af bæredygtige investeringer og investeringer i overensstemmelse med taksonomien lå over minimumsandelen.

Derudover fremmede produktet sociale- og miljømæssige karakteristika gennem inddragelse af bæredygtighedsbetragtninger i de forskellige dele af investeringsprocessen. Produktet klarede sig dårligere end benchmarket på investeringer i overensstemmelse med verdensmålene. Produktet klarede sig dårligere end benchmarket på klimaintensitet (scope 1 og 2, ton CO₂e pr. mio. euro omsætning). Produktet klarede sig bedre end benchmarket på klimaaftrykket (scope 1 og 2, ton CO₂e pr. mio. euro investeret). Produktet udøvede aktivt ejerskab. Eksklusionskriterierne blev effektueret og overholdt.

● Hvordan klarede bæredygtighedsindikatorerne sig?

Dato	Indikator	Fondsværdi	Fonds dækning	Andel estimeret data	BM Værdi	BM dækning	Andel estimat BM
2024-12-31	Andel af bæredygtige investeringer	76.8 %			77.4 %		
2024-12-31	Andel af bæredygtige investeringer med et miljømål, der er tilpasset taksonomien	8.7 %	94.62%		9.6 %	98.30%	
2024-12-31	MSCI ESG Quality Score - Model fra februar 2023	7.31	93.67%		7.23	94.99%	
2024-12-31	Samlet tilpasning til FN's mål for bæredygtig udvikling	0.53	93.65%		0.56	95.00%	
2024-12-31	Scope 1 og 2 udledninger per million euro investeret	65.12 tCO2e/€M investeret	94.70%	15.75 %	66.72 tCO2e/€M investeret	97.26%	13.00%
2024-12-31	Scope 1 og 2 udledninger per million euro omsætning	157.63 tCO2e/€M omsætning	93.98%	15.34 %	130.72 tCO2e/€M omsætning	97.87%	12.63%
2024-12-31	Antal norm-relaterede engagements	8					
2024-12-31	Scope 1 og 2 udledninger	7743.35 tCO2e	94.70%	15.75 %			
2024-12-31	Scope 1 og 2 udledninger per million euro omsætning ejet	164.04 tCO2e/€M omsætning ejet	93.63%				

Dato	Indikator	Fondsværdi	Fonds dækning	Andel estimeret data	Målsætning Værdi
2024-12-31	Andel af bæredygtige investeringer	76.8 %			50.0%
2024-12-31	Andel af bæredygtige investeringer med et miljømål, der er tilpasset taksonomien	8.7 %	94.62%		3.1%

Produktet rapporterede på en række bæredygtighedsindikatorer, som ikke var underlagt revision. Der blev anvendt datakilder fra flere tredjeparter til at måle de miljømæssige og sociale indikatorer. MSCI ESG Research var den primære leverandør af ESG-data og -analyser. Derudover blev research fra Sustainalytics inddraget, særligt i forbindelse med engagement. Der blev gennemført due diligence på alle datakilder.

Produktets data om miljømæssigt bæredygtige aktiviteter i henhold til EU-klassificeringssystemet var kun i begrænset omfang tilgængelige på rapporteringstidspunktet. Nykredit foretrak rapporterede data fra udstedere, men da disse kun var begrænset tilgængelige, blev estimerede data også anvendt.

Bemærk at indikatorerne "Andel af bæredygtige investeringer" og "Andel af bæredygtige investeringer med et miljømål, der er tilpasset taksonomien" kunne fremgå dobbelt af ovenstående opgørelse. Hvis de fremgik dobbelt, skyldtes det at de skulle måles op imod afkastbenchmarket, da det er lovet i prospektet.

● ...og sammenlignet med tidligere perioder?

Dato	Indikator	Fondsværdi	Fonds dækning	Andel estimeret data	BM Værdi	BM dækning	Andel estimat BM
2024-12-31	Andel af bæredygtige investeringer	76.8 %			77.4 %		
2023-12-31	Andel af bæredygtige investeringer	67.3 %			71.8 %		
2024-12-31	Andel af bæredygtige investeringer med et miljømål, der er tilpasset taksonomien	8.7 %	94.62%		9.6 %	98.30%	
2023-12-31	Andel af bæredygtige investeringer med et miljømål, der er tilpasset taksonomien	6.1 %	83.40%		8.1 %	94.34%	
2022-12-31	Andel af bæredygtige investeringer med et miljømål, der er tilpasset taksonomien	3.6 %	95.15%		5.2 %	96.21%	
2024-12-31	MSCI ESG Quality Score - Model fra februar 2023	7.31	93.67%		7.23	94.99%	
2023-12-31	MSCI ESG Quality Score - Model fra februar 2023	7.23	82.36%				
2024-12-31	Samlet tilpasning til FN's mål for bæredygtig udvikling	0.53	93.65%		0.56	95.00%	
2023-12-31	Samlet tilpasning til FN's mål for bæredygtig udvikling	0.23	82.67%		0.20	91.56%	
2022-12-31	Samlet tilpasning til FN's mål for bæredygtig udvikling	0.02	98.04%		0.11	94.38%	
2024-12-31	Scope 1 og 2 udledninger per million euro investeret	65.12 tCO2e/€M investeret	94.70%	15.75 %	66.72 tCO2e/€M investeret	97.26%	13.00%
2023-12-31	Scope 1 og 2 udledninger per million euro investeret	91.05 tCO2e/€M investeret	70.19%	37.91 %	83.12 tCO2e/€M investeret	81.57%	25.73%
2022-12-31	Scope 1 og 2 udledninger per million euro investeret	77.27 tCO2e/€M investeret	85.30%	26.12 %	89.29 tCO2e/€M investeret	84.87%	22.88%
2024-12-31	Scope 1 og 2 udledninger per million euro omsætning	157.63 tCO2e/€M omsætning	93.98%	15.34 %	130.72 tCO2e/€M omsætning	97.87%	12.63%
2023-12-31	Scope 1 og 2 udledninger per million euro omsætning	132.08 tCO2e/€M omsætning	83.68%	27.54 %	131.39 tCO2e/€M omsætning	94.29%	25.73%
2022-12-31	Scope 1 og 2 udledninger per million euro omsætning	151.91 tCO2e/€M omsætning	98.12%	19.36 %	151.11 tCO2e/€M omsætning	95.61%	16.34%
2024-12-31	Antal norm-relaterede engagements	8					
2023-12-31	Antal norm-relaterede engagements	5					
2024-12-31	Scope 1 og 2 udledninger	7743.35 tCO2e	94.70%	15.75 %			
2023-12-31	Scope 1 og 2 udledninger	9351.48 tCO2e	70.19%	37.91 %			

2022-12-31	Scope 1 og 2 udledninger	9028.72 tCO2e	85.30%	26.12 %
2024-12-31	Scope 1 og 2 udledninger per million euro omsætning ejet	164.04 tCO2e/€M	93.63%	
2023-12-31	Scope 1 og 2 udledninger per million euro omsætning ejet	229.29 tCO2e/€M	70.19%	

Dato	Indikator	Fondsværdi	Fonds dækning	Andel estimeret data	Målsætning Værdi
2024-12-31	Andel af bæredygtige investeringer	76.8 %			50.0%
2023-12-31	Andel af bæredygtige investeringer	67.3 %			50.0%
2022-12-31	Andel af bæredygtige investeringer	73.7 %			50.0%
2024-12-31	Andel af bæredygtige investeringer med et miljømål, der er tilpasset taksonomien	8.7 %	94.62%		3.1%
2023-12-31	Andel af bæredygtige investeringer med et miljømål, der er tilpasset taksonomien	6.1 %	83.40%		3.1%
2022-12-31	Andel af bæredygtige investeringer med et miljømål, der er tilpasset taksonomien	3.6 %	95.15%		3.1%

Hvad var målene for de bæredygtige investeringer, som det finansielle produkt delvis foretog, og hvordan bidrog de bæredygtige investeringer til sådanne mål?

Produktet havde til formål at fremme sociale og miljømæssige karakteristika ved at overholde EU-taksonomiens kriterier for bæredygtighed, hvor bæredygtige investeringer tog højde for miljømålene "Modvirkning af klimaændringer" og "Tilpasning til klimaændringer".

De miljømæssige og sociale karakteristika, der lå udover EU-taksonomien, blev, i henhold til produktets definition af bæredygtige investeringer, målt gennem bidrag til ét af de 17 verdensmål, eller ved at mere end 20 pct. af indtægterne kom fra produkter, der støttede bæredygtig udvikling, eller fra aktiviteter, der bidrog til EU's bæredygtighedsmål. Alternativt kunne det være et verificeret Science Based Target-mål for reduktion af klimapåvirkning, eller en bestyrelse, hvor det underrepræsenterede køn udgjorde mindst 40 pct.; for udviklingslande dog kun 20 pct.

Gennem eksklusioner og inddragelse af bæredygtighedsanalyser i investeringsbeslutninger og aktivt ejerskab, søgte produktet i højere grad at investere i udstedere, der bidrog til bæredygtig udvikling, og i mindre grad i udstedere med negativ påvirkning. Samtidig blev der gjort en indsats for at reducere den negative påvirkning gennem aktivt ejerskab. Produktet fremmede miljømæssige og sociale karakteristika ved at være omfattet af eksklusionslister, der kun tillader udstedere i porteføljen, hvis de ikke er involveret i: vedvarende brud på normer, kontroversielle våben eller klimamæssigt efterslæb. Bæredygtighedsoplysninger blev integreret både kvalitativt og kvantitativt i hele investeringsprocessen, fra screening og analyse af potentielle nye investeringer til investeringsbeslutning, konstruktion, overvågning samt porteføljerapportering.

De vigtigste negative indvirkninger er investeringsbeslutningernes betydeligste negative indvirkninger på bæredygtighedsfaktorer i forbindelse med miljømæssige, sociale og personalemæssige spørgsmål, respekt for menneskerettighederne, bekæmpelse af korruption og bekæmpelse af bestikkelse.

● **Hvordan skadede de bæredygtige investeringer, som det finansielle produkt delvis foretog, ikke i væsentlig grad nogen af de miljømæssige eller sociale bæredygtige investeringsmål?**

Produktets bæredygtige investeringer blev vurderet i henhold til DNSH-kriterierne. Investeringerne blev undersøgt for at sikre, at de ikke forårsagede væsentlig skade, baseret på definitionen af bæredygtige investeringer. Princippet om ikke at gøre væsentlig blev vurderet gennem overholdelse af Global Compact's principper, OECD's retningslinjer for multinationale selskaber, ILO-konventioner samt gennem sektoreksklusioner rettet mod tobak, våben, alkohol, hasardspil og fossile brændstoffer. Selskaber, der forårsagede væsentlig skade på et af de 17 verdensmål, blev ikke betragtet som bæredygtige.

— **Hvordan blev der taget hensyn til indikatorer for negative indvirkninger på bæredygtighedsfaktorer?**

Indikatorerne for negativ påvirkning blev inddraget på flere måder: både gennem kvantitative og kvalitative vurderinger af udstedere, samt gennem aktivt ejerskab udført af produktets forvalter for at reducere udstedernes negative påvirkning. Oplysninger om de negative indvirkninger på bæredygtighedsfaktorer blev integreret i investeringsprocessen. Negativ påvirkning blev taget i betragtning både i investeringsbeslutningerne og i forbindelse med aktivt ejerskab. Desuden blev de 14 obligatoriske PAI-indikatorer inddraget gennem produktets Do No Significant Harm-kriterier.

— **Var de bæredygtige investeringer i overensstemmelse med OECD's retningslinjer for multinationale virksomheder og FN's vejledende principper om erhvervslivet og menneskerettigheder? Nærmere oplysninger:**

De bæredygtige investeringer var i overensstemmelse med OECD's retningslinjer for multinationale virksomheder og FN's vejledende principper om erhvervslivet og menneskerettigheder. Investeringsuniverset blev løbende screenet for at sikre overholdelse af disse principper, som er en del af minimum safeguards. Resultaterne blev indarbejdet i databasen, der identificerede de udstedere, der kunne betragtes som bæredygtige. Udstedere, der handlede i strid med de nævnte principper, blev udelukket fra opgørelsen.

EU-klassificeringssystemet fastsætter et princip om ikke at gøre væsentlig skade, hvorved investeringer, der er i overensstemmelse med klassificeringssystemet, ikke i væsentlig grad bør skade målene i EU's klassificeringssystem, og der er specifikke EU-kriterier.

Princippet om ikke at gøre væsentlig skade gælder kun for de investeringer, der ligger til grund for det finansielle produkt, og som tager højde for EU-kriterierne for miljømæssigt bæredygtige økonomiske aktiviteter. De investeringer, der ligger til grund for den tilbageværende andel af dette finansielle produkt, tager ikke højde for EU-kriterierne for miljømæssigt bæredygtige økonomiske aktiviteter.

Andre bæredygtige investeringer må heller ikke i væsentlig grad skade miljømæssige eller sociale mål.



Hvordan tog dette finansielle produkt hensyn til de vigtigste negative indvirkninger på bæredygtighedsfaktorer?

Produktet tog hensyn til de væsentligste negative indvirkninger på bæredygtighedsfaktorer gennem de 14 obligatoriske PAI-indikatorer. Negative indvirkninger blev integreret i investeringsbeslutningerne og i forvalterens aktive ejerskab overfor de underliggende udstedere i produktet. Nøgletal for negativ påvirkning blev inddraget i den kvantitative og kvalitative proces, der blev anvendt til at vurdere udstedernes bæredygtighedsrisici og -muligheder. Et eksempel på dette er "indikator 1" om drivhusgasemissioner, hvor udsteders egenrapporterede data blev sammenlignet med emissioner fra udstedere i samme sektor. Samtidig blev udsteders parathed i forhold til den grønne omstilling vurderet og håndteret gennem dialog. Et andet eksempel er 'indikator 13' om kønsdiversitet i bestyrelsen, hvor diversitet blev en del af vurderingen af god selskabsledelse, og spillede en rolle i både udvælgelsen og evalueringen af de underliggende udstedere i produktet.



Hvad var dette finansielle produkts største investeringer?

Listen omfatter de investeringer, der udgjorde den største andel af det finansielle produkts investeringer i referenceperioden: 31/12/2022 til 31/12/2024

Dato	Top 15 investeringer	Sektor	% Aktiver	Land
2024-12-31	3.94% AXA SA	PENGEINSTITUT- OG FINANSVIRKSOMHED, FORSIKRING	1.50%	FR
2024-12-31	4.63% Volkswagen International Finance NV	PENGEINSTITUT- OG FINANSVIRKSOMHED, FORSIKRING	1.40%	DE
2024-12-31	4.38% Danica Pension Livsforsikrings AB 2045	PENGEINSTITUT- OG FINANSVIRKSOMHED, FORSIKRING	1.28%	DK
2024-12-31	4.50% Orange SA	INFORMATION OG KOMMUNIKATION	0.86%	FR
2024-12-31	1.70% EDP SA 2080	EL-, GAS- OG FJERNVARMEFORSYNING	0.83%	PT
2024-12-31	3.13% Novo Nordisk Finance Netherlands BV 2029	PENGEINSTITUT- OG FINANSVIRKSOMHED, FORSIKRING	0.81%	NL
2024-12-31	4.50% Bayer AG 2082	FREMSTILLINGSVIRKSOMHED	0.81%	DE
2024-12-31	4.63% Jyske Bank A/S 2026	PENGEINSTITUT- OG FINANSVIRKSOMHED, FORSIKRING	0.78%	DK
2024-12-31	1.25% Syngenta Finance NV 2027	PENGEINSTITUT- OG FINANSVIRKSOMHED, FORSIKRING	0.77%	CH
2024-12-31	1.50% BPCE SA 2042	PENGEINSTITUT- OG FINANSVIRKSOMHED, FORSIKRING	0.75%	FR
2024-12-31	4.13% Electricite de France SA 2031	EL-, GAS- OG FJERNVARMEFORSYNING	0.74%	FR
2024-12-31	4.50% NN Group NV	PENGEINSTITUT- OG FINANSVIRKSOMHED, FORSIKRING	0.69%	NL
2024-12-31	3.50% EDP Servicios Financieros Espana SA 2030	LIBERALE, VIDENSKABELIGE OG TEKNISKE TJENESTYDELSER	0.68%	ES
2024-12-31	2.13% BPCE SA 2046	PENGEINSTITUT- OG FINANSVIRKSOMHED, FORSIKRING	0.68%	FR
2024-12-31	4.46% JPMorgan Chase & Co 2031	PENGEINSTITUT- OG FINANSVIRKSOMHED, FORSIKRING	0.66%	US

Listen omfatter de investeringer, der **udgjorde den største andel af det finansielle produkts** investeringer i referenceperioden: 31/12/2022 til 31/12/2024

2023-12-31	5.13% Volkswagen International Finance NV	FREMSTILLINGSVIRKSOMHED	1.74%	DE
2023-12-31	3.94% AXA SA	PENGEINSTITUT- OG FINANSVIRKSOMHED, FORSIKRING	1.70%	FR
2023-12-31	3.00% TenneT Holding BV	EL-, GAS- OG FJERNVARMEFORSYNING	1.66%	NL
2023-12-31	1.50% BPCE SA 2042	PENGEINSTITUT- OG FINANSVIRKSOMHED, FORSIKRING	1.19%	FR
2023-12-31	4.63% Volkswagen International Finance NV	FREMSTILLINGSVIRKSOMHED	1.14%	DE
2023-12-31	6.63% Intesa Sanpaolo SpA 2023	PENGEINSTITUT- OG FINANSVIRKSOMHED, FORSIKRING	0.98%	IT
2023-12-31	1.25% Syngenta Finance NV 2027	PENGEINSTITUT- OG FINANSVIRKSOMHED, FORSIKRING	0.98%	CH
2023-12-31	4.60% Assicurazioni Generali SpA	PENGEINSTITUT- OG FINANSVIRKSOMHED, FORSIKRING	0.98%	IT
2023-12-31	0.38% Bayer AG 2029	FREMSTILLINGSVIRKSOMHED	0.97%	DE
2023-12-31	2.38% Orange SA	INFORMATION OG KOMMUNIKATION	0.85%	FR
2023-12-31	4.50% Bayer AG 2082	FREMSTILLINGSVIRKSOMHED	0.84%	DE
2023-12-31	4.38% Danica Pension Livsforsikrings AB 2045	PENGEINSTITUT- OG FINANSVIRKSOMHED, FORSIKRING	0.77%	DK
2023-12-31	4.38% Telefonica Europe BV	INFORMATION OG KOMMUNIKATION	0.74%	ES
2023-12-31	1.96% JPMorgan Chase & Co 2030	PENGEINSTITUT- OG FINANSVIRKSOMHED, FORSIKRING	0.72%	US
2023-12-31	1.63% CaixaBank SA 2026	PENGEINSTITUT- OG FINANSVIRKSOMHED, FORSIKRING	0.68%	ES
2022-12-31	5.13% Volkswagen International Finance NV	PENGEINSTITUT- OG FINANSVIRKSOMHED, FORSIKRING	2.95%	NL
2022-12-31	6.63% Intesa Sanpaolo SpA 2023	PENGEINSTITUT- OG FINANSVIRKSOMHED, FORSIKRING	2.02%	IT
2022-12-31	3.94% AXA SA	PENGEINSTITUT- OG FINANSVIRKSOMHED, FORSIKRING	1.44%	FR
2022-12-31	1.63% CaixaBank SA 2026	PENGEINSTITUT- OG FINANSVIRKSOMHED, FORSIKRING	1.30%	ES
2022-12-31	4.50% Bayer AG 2082	FREMSTILLINGSVIRKSOMHED	1.11%	DE
2022-12-31	0.38% Bayer AG 2029	FREMSTILLINGSVIRKSOMHED	1.05%	DE
2022-12-31	1.50% BPCE SA 2042	PENGEINSTITUT- OG FINANSVIRKSOMHED, FORSIKRING	1.02%	FR
2022-12-31	2.63% Iberdrola International BV	PENGEINSTITUT- OG FINANSVIRKSOMHED, FORSIKRING	1.02%	NL
2022-12-31	4.63% Jyske Bank A/S 2026	PENGEINSTITUT- OG FINANSVIRKSOMHED, FORSIKRING	0.90%	DK
2022-12-31	4.63% Volkswagen International Finance NV	PENGEINSTITUT- OG FINANSVIRKSOMHED, FORSIKRING	0.89%	NL
2022-12-31	3.00% TenneT Holding BV	EL-, GAS- OG FJERNVARMEFORSYNING	0.85%	NL

Listen omfatter de investeringer, der **udgjorde den største andel af det finansielle produkts** investeringer i referenceperioden: 31/12/2022 til 31/12/2024

2022-12-31	4.25% Volkswagen International Finance NV 2028	PENGEINSTITUT- OG FINANSVIRKSOMHED, FORSIKRING	0.84%	NL
2022-12-31	0.50% Enel Finance International NV 2030	PENGEINSTITUT- OG FINANSVIRKSOMHED, FORSIKRING	0.84%	NL
2022-12-31	2.80% Barclays PLC 2026	PENGEINSTITUT- OG FINANSVIRKSOMHED, FORSIKRING	0.78%	GB
2022-12-31	3.08% Bank of America Corp 2026	PENGEINSTITUT- OG FINANSVIRKSOMHED, FORSIKRING	0.76%	US



Hvilken andel udgjorde bæredygtighedsrelaterede investeringer?

Andelen af bæredygtighedsrelaterede investeringer i produktet var 100.0%.

Produktets metode til opgørelse af bæredygtige investeringer sikrede, at der ikke kunne foretages dobbelttælling af bæredygtige investeringer, fsva. FN's verdensmål. Dette blev opnået ved at opdele de forskellige typer bæredygtigt bidrag i kategorier som taksonomirelaterede bæredygtige investeringer, andre miljømæssigt bæredygtige investeringer eller socialt bæredygtige investeringer, baseret på, hvor de havde det største bidrag.

● **Hvad var aktivallokeringen?**

Produktet investerede primært i børsnoterede obligationer, mens der bevidst blev opretholdt en mindre kontantreserve for at øge fleksibiliteten. Ligeledes havde produktet mulighed for at holde mindre positioner i andre finansielle instrumenter, disse var ligeledes begrænset. Produktets investeringer i børsnoterede obligationer faldt under produktets bæredygtighedskarakteristika.

Produktets aktivallokering var følgende:

Andelen af bæredygtige investeringer var 76,8%

Afdelingens andel af transitions- og muliggørende aktiviteter kunne ikke regnes på daværende tidspunkt grundet manglende data.

Produktets andel af miljømæssigt bæredygtige investeringer, der ikke var i overensstemmelse med EU-taksonomiens kriterier for bæredygtige aktiviteter, var 40,9%

Produktets andel af socialt bæredygtige investeringer var 31,1%

Beregning af aktivallokeringen for "I tråd med klassificeringssystemet" er baseret på aktivitetsniveau, mens beregning af aktivallokering for "Andre miljømæssige", "Sociale" og "#1A Bæredygtige" er baseret på porteføljevægte. Derfor vil summen af "Andre miljømæssige", "Sociale" og "I tråd med klassificeringssystemet" ikke nødvendigvis summe til "#1A Bæredygtige".

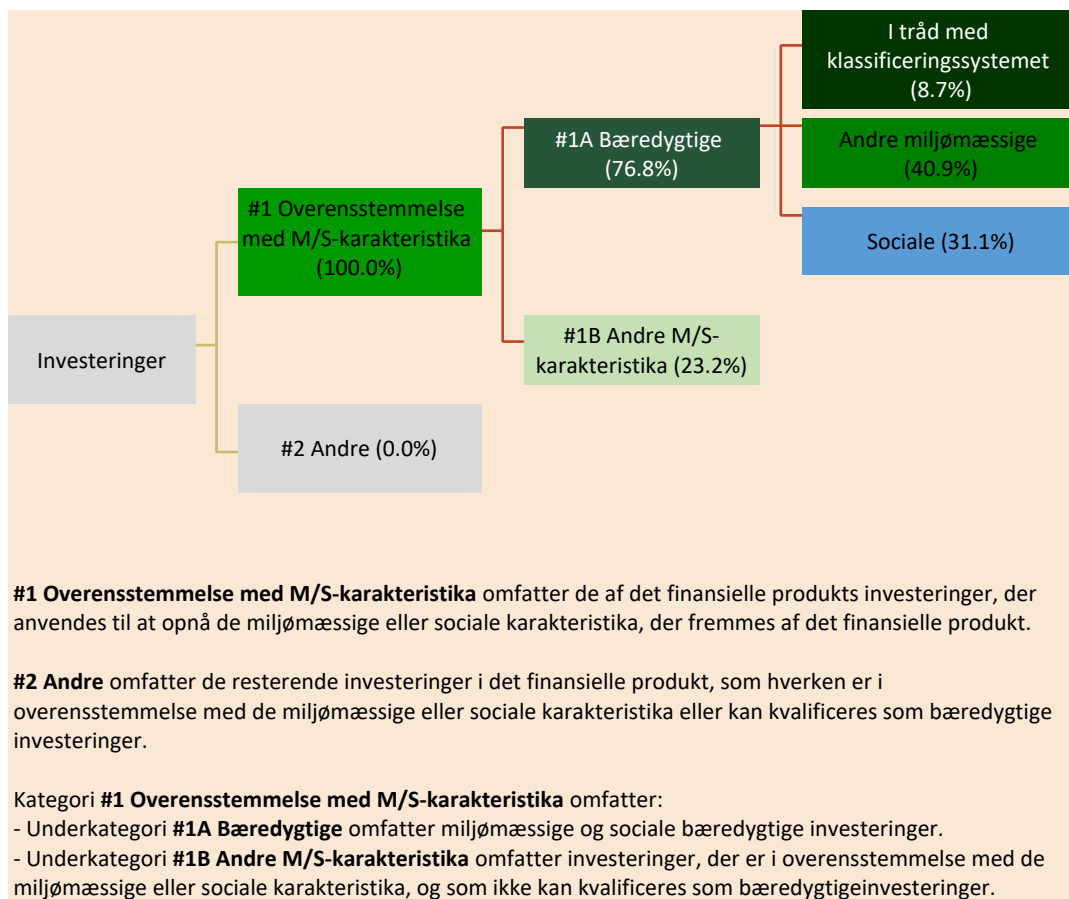
Aktiv fordeling	Procentsats
#1 Overensstemmelse med M/S-karakteristika	100.0%
#1A Bæredygtige	76.8%
#1B Andre M/S-karakteristika	23.2%
I tråd med klassificeringssystemet	8.7%
Andre miljømæssige	40.9%
Sociale	31.1%
#2 Andre	0.0%

Aktivallokering

beskriver andelen af investeringer i specifikke aktiver.

Mulighedsskaben de aktiviteter gør det direkte muligt for andre aktiviteter at yde et væsentligt bidrag til et miljømål.

Omstillingsaktiviteter er aktiviteter, for hvilke der endnu ikke findes kulstoffattige alternativer, og som bl.a. har drivhusgasemissions niveauer, der svarer til de bedste resultater.



Inden for hvilke økonomiske sektorer blev investeringerne foretaget?

Dato	Sektor	Delsektor	Vægt
2024-12-31	PENGEINSTITUT- OG FINANSVIRKSOMHED, FORSIKRING	Pengeinstitut- og finansieringsvirksomhed undtagen forsikring og pensionsforsikring	58.41%
2024-12-31	PENGEINSTITUT- OG FINANSVIRKSOMHED, FORSIKRING	Forsikring, genforsikring og pensionsforsikring undtagen lovpligtig socialforsikring	9.32%
2024-12-31	EL-, GAS- OG FJERNVARMEFORSYNING	El-, gas- og fjernvarmeforsyning	8.14%
2024-12-31	INFORMATION OG KOMMUNIKATION	Telekommunikation	3.48%
2024-12-31	FAST EJENDOM	Fast ejendom	3.42%
2024-12-31	FREMSTILLINGSVIRKSOMHED	Fremstilling af drikkevarer	1.47%
2024-12-31	FREMSTILLINGSVIRKSOMHED	Fremstilling af farmaceutiske råvarer og farmaceutiske præparater	1.35%
2024-12-31	PENGEINSTITUT- OG FINANSVIRKSOMHED, FORSIKRING	Hjælpetjenester i forbindelse med finansieringsvirksomhed og forsikring	1.33%
2024-12-31	ADMINISTRATIVE TJENESTEYDELSER OG HJÆLPETJENESTER	Udlejning og leasing	1.29%
2024-12-31	FREMSTILLINGSVIRKSOMHED	Fremstilling af kemiske produkter	1.17%

2024-12-31	LIBERALE, VIDENSKABELIGE OG TEKNISKE TJENESTEYDELSER	Hovedsæders virksomhed, virksomhedsrådgivning	1.11%
2024-12-31	ADMINISTRATIVE TJENESTEYDELSER OG HJÆLPETJENESTER	Administrationservice, kontorservice og anden forretningsservice	0.96%
2024-12-31	ADMINISTRATIVE TJENESTEYDELSER OG HJÆLPETJENESTER	Rejsebureauers og rejsearrangørers virksomhed, reservationstjenesteydelser og tjenesteydelser i forbindelse hermed	0.82%
2024-12-31	FREMSTILLINGSVIRKSOMHED	Fremstilling af koks og raffinerede mineralolieprodukter	0.67%
2024-12-31	FREMSTILLINGSVIRKSOMHED	Fremstilling af fødevarer	0.58%
2024-12-31	FREMSTILLINGSVIRKSOMHED	Fremstilling af elektrisk udstyr	0.58%
2024-12-31	FREMSTILLINGSVIRKSOMHED	Fremstilling af maskiner og udstyr i.a.n.	0.55%
2024-12-31	OVERNATNINGSFACILITETER OG RESTAURATIONSVIRKSOMHED	Restaurationsvirksomhed	0.53%
2024-12-31	INFORMATION OG KOMMUNIKATION	Radio- og tv-virksomhed	0.51%
2024-12-31	TRANSPORT OG GODSHÅNDTERING	Hjælpevirksomhed i forbindelse med transport	0.48%
2024-12-31	FREMSTILLINGSVIRKSOMHED	Fremstilling af computere, elektroniske og optiske produkter	0.47%
2024-12-31	TRANSPORT OG GODSHÅNDTERING	Skibsfart	0.42%
2024-12-31	BYGGE- OG ANLÆGSVIRKSOMHED	Anlægsarbejder	0.38%
2024-12-31	FREMSTILLINGSVIRKSOMHED	Fremstilling af papir og papirvarer	0.38%
2024-12-31	FREMSTILLINGSVIRKSOMHED	Fremstilling af gummi- og plastprodukter	0.38%
2024-12-31	INFORMATION OG KOMMUNIKATION	Computerprogrammering, konsulentbistand vedrørende informationsteknologi og lignende aktiviteter	0.35%
2024-12-31	FREMSTILLINGSVIRKSOMHED	Fremstilling af motorkøretøjer, påhængsvogne og sættevogne	0.33%
2024-12-31	OVERNATNINGSFACILITETER OG RESTAURATIONSVIRKSOMHED	Overnatningsfaciliteter	0.28%
2024-12-31	ADMINISTRATIVE TJENESTEYDELSER OG HJÆLPETJENESTER	Vagt- og sikkerhedstjenester og overvågning	0.27%
2024-12-31	FREMSTILLINGSVIRKSOMHED	Fremstilling af andre ikke-metalholdige mineralske produkter	0.26%
2024-12-31	TRANSPORT OG GODSHÅNDTERING	Landtransport, rørtransport	0.18%

2024-12-31	TRANSPORT OG GODSHÅNDBLING	Luftfart	0.07%
2024-12-31	FREMSTILLINGSVIRKSOMHED	Fremstilling af metal	0.06%
2023-12-31	PENGEINSTITUT- OG FINANSVIRKSOMHED, FORSIKRING	Pengeinstitut- og finansieringsvirksomhed undtagen forsikring og pensionsforsikring	51.22%
2023-12-31	PENGEINSTITUT- OG FINANSVIRKSOMHED, FORSIKRING	Forsikring, genforsikring og pensionsforsikring undtagen lovpligtig socialforsikring	8.77%
2023-12-31	EL-, GAS- OG FJERNVARMEOFORSYNING	El-, gas- og fjernvarmeforsyning	7.65%
2023-12-31	INFORMATION OG KOMMUNIKATION	Telekommunikation	4.48%
2023-12-31	FREMSTILLINGSVIRKSOMHED	Fremstilling af motorkøretøjer, påhængsvogne og sættevogne	3.88%
2023-12-31	FREMSTILLINGSVIRKSOMHED	Fremstilling af drikkevarer	3.07%
2023-12-31	PENGEINSTITUT- OG FINANSVIRKSOMHED, FORSIKRING	Hjælpetjenester i forbindelse med finansieringsvirksomhed og forsikring	2.91%
2023-12-31	FAST EJENDOM	Fast ejendom	2.33%
2023-12-31	FREMSTILLINGSVIRKSOMHED	Fremstilling af farmaceutiske råvarer og farmaceutiske præparater	2.29%
2023-12-31	FREMSTILLINGSVIRKSOMHED	Fremstilling af kemiske produkter	2.25%
2023-12-31	FREMSTILLINGSVIRKSOMHED	Fremstilling af computere, elektroniske og optiske produkter	1.24%
2023-12-31	INFORMATION OG KOMMUNIKATION	Computerprogrammering , konsulentbistand vedrørende informationsteknologi og lignende aktiviteter	0.82%
2023-12-31	ADMINISTRATIVE TJENESTYDELSER OG HJÆLPETJENESTER	Rejsebureauers og rejsearrangørers virksomhed, reservationstjenesteydelser og tjenesteydelser i forbindelse hermed	0.77%
2023-12-31	FREMSTILLINGSVIRKSOMHED	Fremstilling af elektrisk udstyr	0.69%
2023-12-31	BYGGE- OG ANLÆGSVIRKSOMHED	Anlægsarbejder	0.67%
2023-12-31	FREMSTILLINGSVIRKSOMHED	Fremstilling af maskiner og udstyr i.a.n.	0.65%
2023-12-31	TRANSPORT OG GODSHÅNDBLING	Hjælpevirksomhed i forbindelse med transport	0.59%
2023-12-31	FREMSTILLINGSVIRKSOMHED	Fremstilling af koks og raffinerede mineralolieprodukter	0.48%

2023-12-31	TRANSPORT OG GODSHÅNDBLING	Landtransport, rørtransport	0.45%
2023-12-31	FREMSTILLINGSVIRKSOMHED	Fremstilling af papir og papirvarer	0.39%
2023-12-31	FREMSTILLINGSVIRKSOMHED	Fremstilling af fødevarer	0.38%
2023-12-31	HOVEDAFDELING I ENGROSHANDEL OG DETAILHANDEL, REPARATION AF MOTORKØRETØJER OG MOTORCYKLER	Detailhandel undtagen med motorkøretøjer og motorcykler	0.38%
2023-12-31	LIBERALE, VIDENSKABELIGE OG TEKNISKE TJENESTEYDELSER	Hovedsæders virksomhed, virksomhedsrådgivning	0.37%
2023-12-31	ADMINISTRATIVE TJENESTEYDELSER OG HJÆLPETJENESTER	Administrationservice, kontorservice og anden forretningsservice	0.37%
2023-12-31	ADMINISTRATIVE TJENESTEYDELSER OG HJÆLPETJENESTER	Vagt- og sikkerhedstjenester og overvågning	0.34%
2023-12-31	OVERNATNINGSFACILITETER OG RESTAURATIONSVIRKSOMHED	Restaurationsvirksomhed	0.23%
2023-12-31	INFORMATION OG KOMMUNIKATION	Radio- og tv-virksomhed	0.17%
2023-12-31	ADMINISTRATIVE TJENESTEYDELSER OG HJÆLPETJENESTER	Udlejning og leasing	0.16%
2023-12-31	INFORMATION OG KOMMUNIKATION	Udgivervirksomhed	0.13%
2023-12-31	VANDFORSYNING, KLOAKVÆSEN, AFFALDSHÅNDBLING OG RENSNING AF JORD OG GRUNDEVAND	Vandforsyning	0.10%
2023-12-31	LIBERALE, VIDENSKABELIGE OG TEKNISKE TJENESTEYDELSER	Arkitekt- og ingeniørvirksomhed, teknisk afprøvning og analyse	0.07%
2022-12-31	PENGEINSTITUT- OG FINANSVIRKSOMHED, FORSIKRING	Pengeinstitut- og finansieringsvirksomhed undtagen forsikring og pensionsforsikring	55.75%
2022-12-31	PENGEINSTITUT- OG FINANSVIRKSOMHED, FORSIKRING	Forsikring, genforsikring og pensionsforsikring undtagen lovpligtig socialforsikring	7.73%
2022-12-31	EL-, GAS- OG FJERNVARMEFORSYNING	El-, gas- og fjernvarmeforsyning	6.00%
2022-12-31	INFORMATION OG KOMMUNIKATION	Telekommunikation	3.98%
2022-12-31	FREMSTILLINGSVIRKSOMHED	Fremstilling af farmaceutiske råvarer og farmaceutiske præparater	3.13%
2022-12-31	FREMSTILLINGSVIRKSOMHED	Fremstilling af drikkevarer	2.43%
2022-12-31	FREMSTILLINGSVIRKSOMHED	Fremstilling af kemiske produkter	1.94%
2022-12-31	FAST EJENDOM	Fast ejendom	1.82%
2022-12-31	FREMSTILLINGSVIRKSOMHED	Fremstilling af computere, elektroniske og optiske produkter	1.57%

2022-12-31	PENGEINSTITUT- OG FINANSVIRKSOMHED, FORSIKRING	Hjælpetjenester i forbindelse med finansieringsvirksomhed og forsikring	1.47%
2022-12-31	ADMINISTRATIVE TJENESTEYDELSER OG HJÆLPETJENESTER	Administrationservice, kontorservice og anden forretningsservice	1.16%
2022-12-31	FREMSTILLINGSVIRKSOMHED	Fremstilling af maskiner og udstyr i.a.n.	0.88%
2022-12-31	FREMSTILLINGSVIRKSOMHED	Fremstilling af motorkøretøjer, påhængsvogne og sættevogne	0.81%
2022-12-31	FREMSTILLINGSVIRKSOMHED	Fremstilling af elektrisk udstyr	0.68%
2022-12-31	OVERNATNINGSFACILITETER OG RESTAURATIONSVIRKSOMHED	Restaurationsvirksomhed	0.67%
2022-12-31	INFORMATION OG KOMMUNIKATION	Radio- og tv-virksomhed	0.67%
2022-12-31	INFORMATION OG KOMMUNIKATION	Computerprogrammering , konsulentbistand vedrørende informationsteknologi og lignende aktiviteter	0.66%
2022-12-31	BYGGE- OG ANLÆGSVIRKSOMHED	Anlægsarbejder	0.65%
2022-12-31	ADMINISTRATIVE TJENESTEYDELSER OG HJÆLPETJENESTER	Udlejning og leasing	0.64%
2022-12-31	ADMINISTRATIVE TJENESTEYDELSER OG HJÆLPETJENESTER	Rejsebureauers og rejsearrangørers virksomhed, reservationstjenesteydelser og tjenesteydelser i forbindelse hermed	0.63%
2022-12-31	TRANSPORT OG GODSHÅNDTERING	Hjælpevirksomhed i forbindelse med transport	0.51%
2022-12-31	FREMSTILLINGSVIRKSOMHED	Fremstilling af fødevarer	0.48%
2022-12-31	FREMSTILLINGSVIRKSOMHED	Fremstilling af koks og raffinerede mineralolieprodukter	0.41%
2022-12-31	INFORMATION OG KOMMUNIKATION	Udgivervirksomhed	0.21%

Aktiviteter, der er i overensstemmelse med klassificeringssystemet, udtrykkes som en andel af:

- **omsætning**, der afspejler andelen af indtægter fra de investeringsmodtagende virksomheders grønne aktiviteter.
- **kapitaludgifter** (CapEx), der viser de grønne investeringer foretaget af investeringsmodtagende virksomheder, f.eks. med henblik på en omstilling til en grøn økonomi.
- **driftsudgifter** (OpEx), der afspejler de investeringsmodtagende virksomheders grønne operationelle aktiviteter.



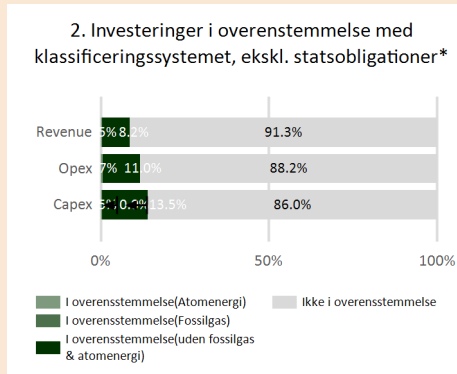
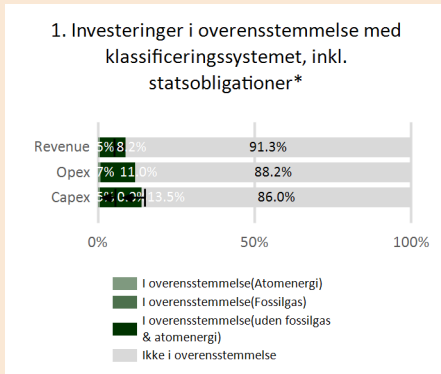
I hvilket omfang var de bæredygtige investeringer med et miljømål i overensstemmelse med EU-klassificeringssystemet?

Produktets andel af miljømæssige bæredygtige investeringer, der var i overensstemmelse med EU-taksonomiens kriterier for bæredygtige aktiviteter, var 8.7%. Der har ikke været foretaget revision af taksonomitallene.

Medførte det finansielle produkt investeringer i aktiviteter relateret til fossilgas og/eller atomenergi i overensstemmelse med EU-klassificeringssystemet?

- Ja: Inden for fossil gas Inden for atomkraft
- X Nej

Diagrammet nedenfor viser med grønt procentdelen af investeringer, der er i overensstemmelse med EU-klassificeringssystemet. Da der ikke findes nogen hensigtsmæssig metode til at bestemme overensstemmelsen med klassificeringssystemet for statsobligationer*, viser det første diagram overensstemmelsen med klassificeringssystemet i forhold til alle det finansielle produkts investeringer, inkl. statsobligationer, mens det andet diagram kun viser overensstemmelsen med klassificeringssystemet i forbindelse med det finansielle produkts investeringer, ekskl. statsobligationer. *



*Med henblik på disse diagrammer omfatter "statsobligationer" alle statsengagementer

Hvad var andelen af investeringer i omstillingsaktiviteter og mulighedsskabende aktiviteter?

Produktet havde en andel af omstillingsaktiviteter på 0.6% og en andel af mulighedsskabende aktiviteter på 4.0%.

Hvordan var procentdelen af investeringer, der var i overensstemmelse med EU-klassificeringssystemet, sammenlignet med foregående referenceperioder?

Produktet havde følgende overensstemmelse med taksonomien historisk:

- 2024: 8.7%
- 2023: 6.1%
- 2022: 3.6%



er bæredygtige investeringer med et miljømål, der **ikke tager hensyn til kriterierne** for miljømæssigt bæredygtige økonomiske aktiviteter i henhold til EU-klassificeringssystemet.



Hvad var andelen af bæredygtige investeringer med et miljømål, der ikke var i overensstemmelse med EU-klassificeringssystemet?

Produktets andel af miljømæssige bæredygtige investeringer, der ikke var i overensstemmelse med EU-taksonomiens kriterier for bæredygtige aktiviteter, var 40.9%.



Hvilken andel udgjorde socialt bæredygtige investeringer?

Produktets andel af socialt bæredygtige investeringer var 31.1%.



Hvilke investeringer blev medtaget under "Andre", hvad var formålet med dem, og var der nogen miljømæssige eller sociale minimumsgarantier?

Kategorien "Andre" kunne indeholde en mindre kontantbeholdning. Formålet med kontantbeholdningen ville være likviditetsstyring i produktet. Der var ingen miljømæssige eller sociale minimumsgarantier.



Hvilke foranstaltninger er der truffet for at opfylde de miljømæssige og/eller sociale karakteristika i referenceperioden?

Produktet fremmede sociale- og miljømæssige karakteristika gennem inddragelse af bæredygtighedsbetragtninger i de forskellige dele af investeringsprocessen. Udstedere, som produktet investerede i, blev screenet hvert kvartal for brud på internationale normer på enten FN's Global Compact, FN's vejledende principper om erhvervslivet og menneskerettigheder, ILO-konventioner og OECD's retningslinjer for multinationale virksomheder. Produktet har udøvet aktivt ejerskab i form af norm-relaterede engagements med følgende udstedere:

- ArcelorMittal SA
- Bayer Aktiengesellschaft
- CITIGROUP INC.
- Deutsche Bank Aktiengesellschaft
- Koninklijke Philips N.V.
- TotalEnergies SE
- UBS Group AG

Eksklusionskriterierne blev effektueret og overholdt i hele perioden.



Hvordan klarede dette finansielle produkt sig sammenlignet med referencebenchmarket?

Reference

benchmarks er indekser til måling af, om det finansielle produkt opfylder det bæredygtige investeringsmål.

● *Hvordan adskiller referencebenchmarket sig fra et bredt markedsindeks?*

Det var ej relevant, da produktet ikke havde et ESG-referencebenchmark.

● *Hvordan klarede dette finansielle produkt sig med hensyn til bæredygtighedsindikatorerne for at fastslå, om referencebenchmarket var i overensstemmelse med de miljømæssige eller sociale karakteristika, det fremmer?*

Det var ej relevant, da produktet ikke havde et ESG-referencebenchmark.

● ***Hvordan klarede dette finansielle produkt sig sammenlignet med referencebenchmarket?***

Dette var ej relevant, da produktet ikke havde et ESG-referencebenchmark.

● ***Hvordan klarede dette finansielle produkt sig sammenlignet med det brede markedsindeks?***

Dette var ej relevant, da produktet ikke havde et ESG-referencebenchmark.