

Nye Aktiemarkeder Akk.

2026-01-31

Investeringsbeskrivelse

Fonden investerer i selskaber der hører hjemme eller har deres hovedaktivitet i emerging markets, med fokus på især vækstaktier, der er markedsledende inden for en attraktiv industri. Fonden forvaltes af Sands.

Produktinformation

ISIN	DK0060316768
Porteføljevaluta	DKK
Indre værdi (Pr. 31-01-2026)	194,14
Morningstar rating(31-01-2026)	★ ★
Morningstar kategori (MS)	Aktier - Globale Nye Markeder
Formue afdeling (DKK mio.)	614
Benchmark (BM)	MSCI Emerging Markets
Startdato	07-06-2011
Risikoprofil	1 2 3 4 5 6 7
Positioner	42
Handelsomkostninger	0,10 %
Forventet adm. omk.	1,48 %
Emissionstillæg	0,28 %
Indløsningsfradrag	0,28 %
Beskatningsform	Lagerbeskattet
Udbyttebetalende	Nej
Børsstatus	Børsnoteret
SFDR artikel	Artikel 8
Velegnet til	Aldersopsparring, Børneopsparring, Frie midler, Pensionsopsparring, Selskabsmidler, Virksomhedsordning

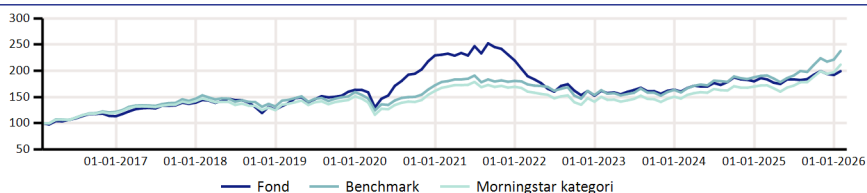
Afkast

	Fond	BM	MS
ÅTD	3,80%	7,44%	7,37%
1 måned	3,80%	7,44%	7,37%
3 måneder	-0,05%	6,17%	6,37%
1 år	7,15%	24,91%	23,13%
3 år p.a.	7,22%	13,39%	12,09%
5 år p.a.	-2,88%	5,87%	4,78%
10 år p.a.	7,14%	9,05%	7,79%
Siden start p.a.	4,63%	5,94%	5,08%

Nøgletal - 3 år

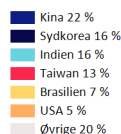
	Fond	BM
Volatilitet	9,25%	11,59%
Sharpe ratio	0,44	0,83
Tracking error		6,34%

Akkumulerede afkast

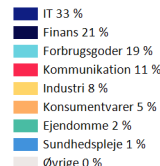


	2017	2018	2019	2020	2021	2022	2023	2024	2025	2026
Fond	22,74%	-9,56%	30,11%	40,15%	-4,28%	-30,54%	7,60%	9,66%	6,70%	3,80%
Benchmark	20,75%	-10,07%	20,78%	8,11%	4,78%	-14,87%	6,37%	14,72%	17,95%	7,44%
Morningstar kategori	18,74%	-12,08%	21,15%	6,79%	4,89%	-16,77%	6,69%	12,93%	16,03%	7,37%

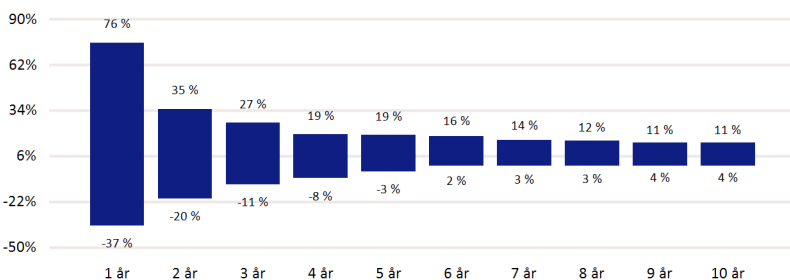
Landefordeling



Sektorfordeling



Historisk afkastspænd



Figuren viser udsvingene i de historiske afkast målt over forskellige investeringsperioder baseret på fondens investeringsmæssige afkast. Søjlerens yderpunkter viser det højeste (maks.) og laveste (min.) årlige afkast i investeringsperioden.

Top 5 positioner

Selskab/Udsteder	Sektor	Land	Vægt
Samsung Electronics Co Ltd	IT	Sydkorea	7,89%
Sk Hynix Inc	IT	Sydkorea	5,80%
Tencent Holdings Ltd	Kommunikation	Kina	5,75%
Taiwan Semiconductor Manufacturing Co Ltd	IT	Taiwan	5,60%
Mercadolibre Inc	Forbrugsgoder	USA	4,80%