

Nye Aktiemarkeder

2024-03-31

Investeringsbeskrivelse

Fonden investerer i selskaber der hører hjemme eller har deres hovedaktivitet i emerging markets, med fokus på især vækstaktier, der er markedsledende inden for en attraktiv industri. Fonden forvaltes af Sands.

Produktinformation

ISIN	DK0060316685
Porteføljevaluta	DKK
Andelsklassevaluta	DKK
Indre værdi (Pr. 31-03-2024)	132,85
Morningstar rating (31-03-2024)	★ ★ ★
Morningstar kategori (MS)	Aktier - Globale Nye Markeder
AuM (DKK mill.)	913
Benchmark (BM)	MSCI Emerging Markets
Startdato	07-06-2011
Risikoprofil	1 2 3 4 5 6 7
Positioner	38
Handelsomkostninger	0,14 %
Adm. omk.	1,47 %
Emissionstillæg	0,28 %
Indløsningsfradrag	0,28 %
Beskatningsform	Realisationsbeskattet
Udbyttebetalende	Ja
Børsstatus	Børsnoteret
SFDR artikel	Artikel 8
Velegnet til	Aktiesparekonto, Aldersopsparring, Børneopsparring, Frie midler, Pensionsopsparring, Selskabsmidler

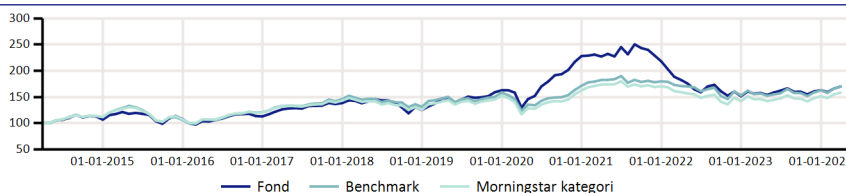
Afkast

	Fond	BM	MS
ÅTD	4,42%	4,77%	4,54%
1 måned	2,55%	2,75%	2,16%
3 måneder	4,42%	4,77%	4,54%
1 år	8,03%	8,94%	8,51%
3 år p.a.	-9,18%	-2,24%	-3,06%
5 år p.a.	3,00%	3,00%	2,38%
10 år p.a.	5,46%	5,48%	4,70%
Siden start p.a.	4,04%	4,13%	3,41%

Nøgletal - 3 år

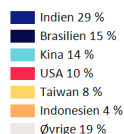
	Fond	BM
Volatilitet	15,31%	13,49%
Sharpe ratio	-0,73	-0,28
Tracking error		9,33%

Akkumulerede afkast

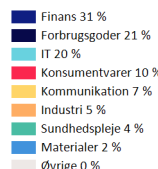


	2015	2016	2017	2018	2019	2020	2021	2022	2023	2024
Fond	1,01%	4,78%	22,58%	-9,57%	29,97%	40,14%	-4,48%	-30,46%	7,53%	4,42%
Benchmark	-5,02%	14,10%	20,75%	-10,07%	20,78%	8,11%	4,78%	-14,87%	6,37%	4,77%
Morningstar kategori	-4,08%	12,16%	18,74%	-12,08%	21,15%	6,79%	4,89%	-16,77%	6,69%	4,54%

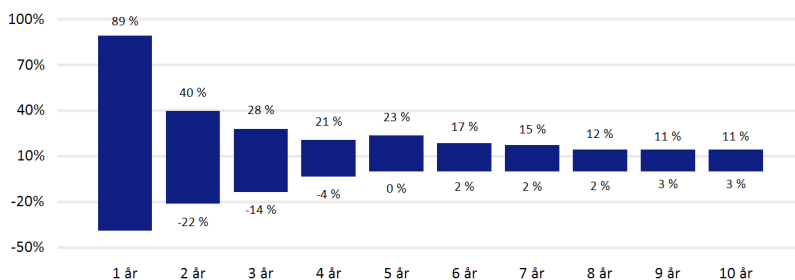
Landefordeling



Sektorfordeling



Historisk afkastspænd



Figuren viser udsvingene i de historiske afkast målt over forskellige investeringsperioder baseret på fondens investeringsmæssige afkast. Søjlernes yderpunkter viser det højeste (maks.) og laveste (min.) årlige afkast i investeringsperioden.

Top 5 positioner

Selskab/Udsteder	Sektor	Land	Vægt
Taiwan Semiconductor Manufacturing Co Ltd	IT	Taiwan	8,10%
Mercadolibre Inc	Forbrugsgoder	USA	6,52%
Nu Holdings Ltd/Cayman Isl-A	Finans	Brasilien	5,67%
Bajaj Finance Ltd	Finans	Indien	5,24%
Hdfc Bank Limited	Finans	Indien	4,11%