

Nye Aktiemarkeder KL

2026-01-31

Investeringsbeskrivelse

Fonden investerer i selskaber der hører hjemme eller har deres hovedaktivitet i emerging markets, med fokus på især vækstaktier, der er markedsledende inden for en attraktiv industri. Fonden forvaltes af Sands.

Produktinformation

ISIN	DK0015911507
Porteføljevaluta	DKK
Indre værdi (Pr. 31-01-2026)	138,25
Morningstar rating(31-01-2026)	★ ★
Morningstar kategori (MS)	Aktier - Globale Nye Markeder
Formue afdeling (DKK mio.)	191
Benchmark (BM)	MSCI Emerging Markets
Startdato	19-04-1996
Risikoprofil	1 2 3 4 5 6 7
Positioner	45
Handelsomkostninger	0,40 %
Forventet adm. omk.	1,03 %
Emissionstillæg	0,28 %
Indløsningsfradrag	0,28 %
Beskatningsform	Realisationsbeskattet
Udbyttebetalende	Ja
Børsstatus	Ikke børsnoteret
SFDR artikel	Artikel 8

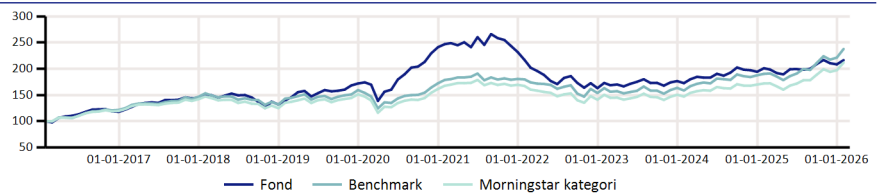
Afkast

	Fond	BM	MS
ÅTD	3,86%	7,44%	7,37%
1 måned	3,86%	7,44%	7,37%
3 måneder	-0,13%	6,17%	6,37%
1 år	7,69%	24,91%	23,13%
3 år p.a.	7,77%	13,39%	12,09%
5 år p.a.	-2,60%	5,87%	4,78%
10 år p.a.	8,03%	9,05%	7,79%
Siden start p.a.	6,16%	5,76%	6,25%

Nøgletal - 3 år

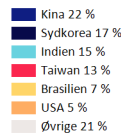
	Fond	BM
Volatilitet	9,31%	11,59%
Sharpe ratio	0,49	0,83
Tracking error		6,37%

Akkumulerede afkast

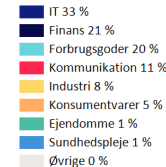


	2017	2018	2019	2020	2021	2022	2023	2024	2025	2026
Fond	23,16%	-9,19%	30,42%	40,26%	-3,86%	-29,66%	8,24%	10,08%	7,27%	3,86%
Benchmark	20,75%	-10,07%	20,78%	8,11%	4,78%	-14,87%	6,37%	14,72%	17,95%	7,44%
Morningstar kategori	18,74%	-12,08%	21,15%	6,79%	4,89%	-16,77%	6,69%	12,93%	16,03%	7,37%

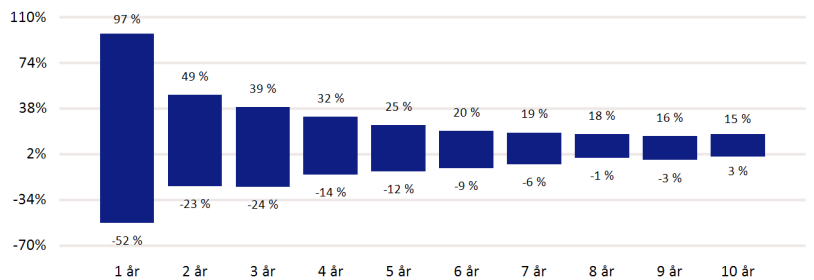
Landefordeling



Sektorfordeling



Historisk afkastspænd



Figuren viser udsvingene i de historiske afkast målt over forskellige investeringsperioder baseret på fondens investermæssige afkast. Søjlerens yderpunkter viser det højeste (maks.) og laveste (min.) årlige afkast i investeringsperioden.

Top 5 positioner

Selskab/Udsteder	Sektor	Land	Vægt
Samsung Electronics Co Ltd	IT	Sydkorea	7,90%
Sk Hynix Inc	IT	Sydkorea	5,81%
Tencent Holdings Ltd	Kommunikation	Kina	5,77%
Taiwan Semiconductor Manufacturing Co Ltd	IT	Taiwan	5,57%
Mercadolibre Inc	Forbrugsgoder	USA	4,80%